

# RETORNO DE INFORMAÇÃO PERSONALIZADA DOS MUNICÍPIOS



INSTITUTO NACIONAL DE ESTATÍSTICA  
STATISTICS PORTUGAL

DEZEMBRO DE 2017

## >> IDENTIFICAÇÃO DO MUNICÍPIO

Nome do Município: **BOTICAS**  
NUTS III / NUTS II: **ALTO TÂMEGA / NORTE**

Código Divisão Administrativa (Distrito/Município): **1702**

## >> CARACTERIZAÇÃO SOCIOECONÓMICA DO MUNICÍPIO

### TERRITÓRIO E POPULAÇÃO

#### Divisão territorial da região : NUTS III e Municípios

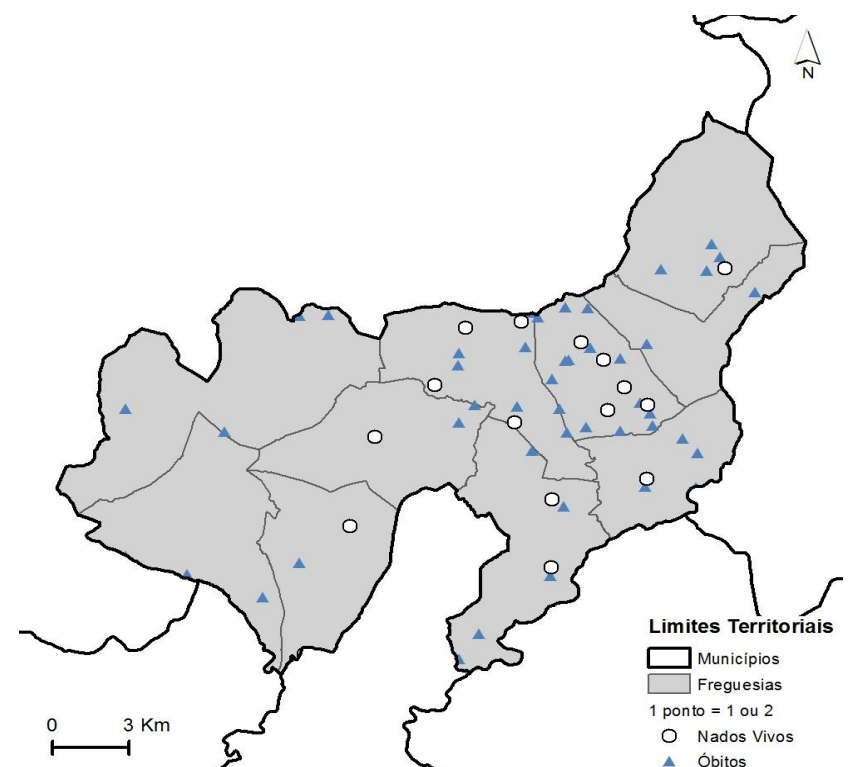


#### Dinâmica populacional, 2016

	Município	NUTS III	NUTS II	Portugal	Peso do Município NUTS III (%)
<b>População residente (N.º)</b>	5 217	87 941	3 584 575	10 309 573	5,9
Homens	2 460	41 636	1 699 787	4 882 456	5,9
Mulheres	2 757	46 305	1 884 788	5 427 117	6,0
Com menos de 15 anos	480	8 712	477 792	1 442 416	5,5
Com 65 ou mais anos	1 685	25 930	699 431	2 176 640	6,5
<b>Densidade pop. (N.º/Km²)</b>	16,2	30,1	168,4	111,8	-
<b>Taxa de crescimento efetivo anual (%)</b>	-1,8	-1,5	-0,5	-0,3	-
<b>Taxa de crescimento natural anual (%)</b>	-1,1	-1,0	-0,2	-0,2	-
<b>Índice de Potencialidade</b>	79,9	81,7	72,2	71,3	-

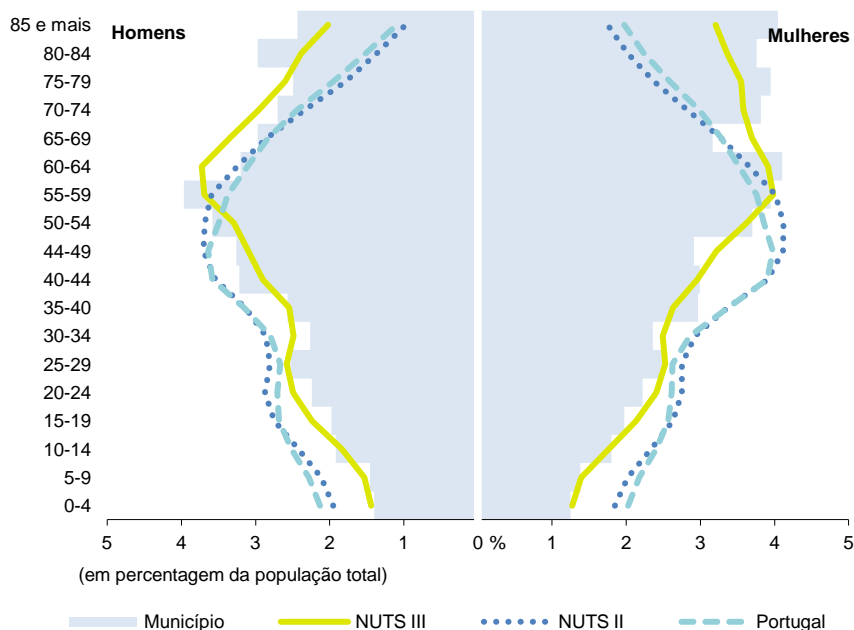
Fonte: INE, Estimativas Provisórias da População Residente; Ministério do Ambiente, Ordenamento do Território e Energia - Direção Geral do Território, Carta Administrativa Oficial de Portugal.

#### Nados-vivos e óbitos por Freguesia, 2016



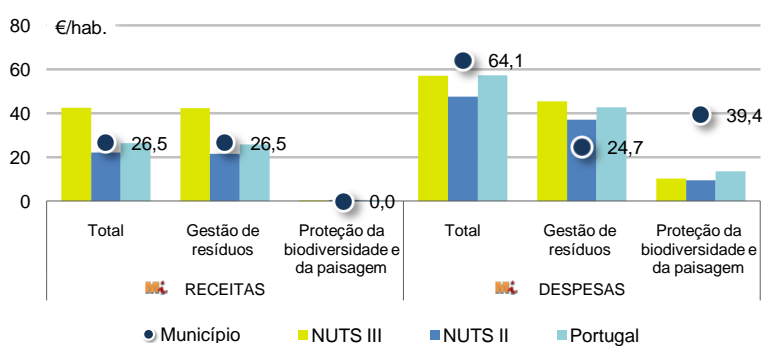
Fonte: INE, Nados-vivos e Óbitos

#### Estrutura etária da população, 2016



Fonte: INE, Estimativas Provisórias da População Residente

#### Receitas e despesas dos municípios em ambiente por habitante, 2016



Fonte: INE, Inquérito aos municípios - Proteção do ambiente

#### Indicadores de Educação, 2016

	Município	NUTS III	NUTS II	Portugal
Taxa bruta de pré-escolarização (%)	105	99	96	91
Taxa bruta de escolarização no ensino básico (%)	114	114	109	110
Taxa bruta de escolarização no ensino secundário (%)	-	109	112	115
Taxa de retenção e desistência no ensino básico regular (%)	10,0	6,6	6,7	7,9
Taxa de transição/ conclusão no ensino secundário regular (%)	-	85,7	86,0	83,4

Fonte: INE, Direção-Geral de Estatísticas da Educação e Ciência.

**Constituição de pessoas coletivas e entidades equiparadas, 2016/2017**

Mês	Município	NUTSIII	NUTSII	Portugal	Peso do Município NUTS III (%)
out-17	0	10	1 000	3 220	0,0
set-17	2	16	920	3 005	12,5
ago-17	0	14	805	2 707	0,0
jul-17	1	18	900	2 895	5,6
jun-17	1	15	1 025	3 261	6,7
mai-17	1	15	1 081	3 330	6,7
abr-17	1	13	849	2 724	7,7
mar-17	1	21	1 286	4 033	4,8
fev-17	4	19	1 033	3 227	21,1
jan-17	1	26	1 353	4 259	3,8
dez-16	0	7	892	2 731	0,0
nov-16	2	12	804	2 616	16,7
<b>12 Meses</b>	<b>14</b>	<b>186</b>	<b>11 948</b>	<b>38 008</b>	<b>7,5</b>

Fonte: INE, Constituição e Dissolução de Pessoas Coletivas e Entidades Equiparadas por Escritura Pública

**Poder de Compra Concelhio, 2015**

	Município	NUTSIII	NUTSII	Portugal
Factor dinamismo relativo	-,007	-,01	-,281	-,009
Poder de compra per capita	59,91	69,88	92,09	100
Proporção de poder de compra (% - no total do País)	,031	,603	32,093	100

Fonte: INE, Estudo sobre o Poder de Compra Concelhio

**Empresas e estabelecimentos, 2015**

	Município	NUTS III	NUTS II	Portugal	Peso do Município NUTS III (%)
<b>Empresas</b>					
Pessoal ao serviço (Nº)	1 065	20 666	1 219 654	3 578 913	5,2
Volume de negócios (milhões €)	45	911	93 871	331 601	4,9
Indicador de concentração do volume de negócios das quatro maiores empresas (%)	33,0	11,4	6,0	5,2	-
<b>Sociedades</b>					
Taxa de sobrevivência das sociedades nascidas 2 anos antes (%)	80,6	75,8	66,4	60,6	-
<b>Estabelecimentos</b>					
Pessoal ao serviço (Nº)	1 276	21 364	1 256 181	3 567 289	6,0
Volume de negócios (milhões €)	68	1 024	96 287	327 671	6,6

Fonte: INE, Sistema de Contas Integradas das Empresas

**Valor mediano das vendas por m2 de alojamentos familiares (€), 2016/2017**

Trimestre	Município	NUTSIII	NUTSII	Portugal
2º trimestre 2017	121	500	743	896
1º trimestre 2017	123	500	731	881
4º trimestre 2016	150	491	720	866
3º trimestre 2016	254	442	713	855

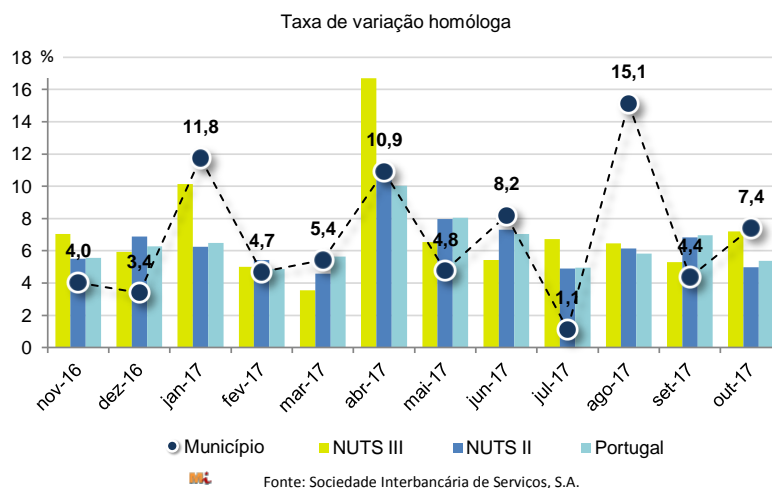
Fonte: INE, Estatísticas de preços da habitação ao nível local

**Comércio Internacional, 2016**

	Município	NUTS III	NUTS II	Portugal	Peso do Município NUTS III (%)
Saldo da balança comercial	22	20 310	5 765 848	- 11 220 617	-
Exportações de bens	1 275	67 304	20 453 084	50 022 263	1,9
Taxa de variação (2016/2015) (%)	2,2	14,1	5,8	0,8	-
Importações de bens	1 253	46 994	14 687 236	61 242 880	2,7
Taxa de variação (2016/2015) (%)	21,1	8,5	6,0	1,5	-
Taxa de cobertura (%)	101,7	143,2	139,3	81,7	-

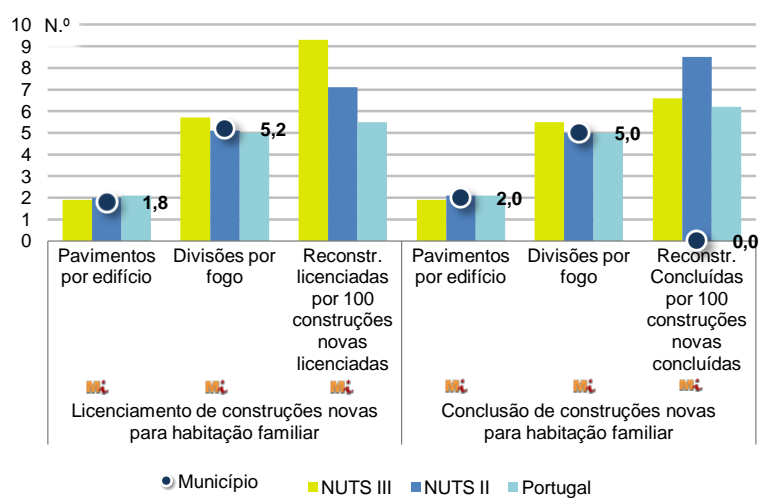
Fonte: INE, Estatísticas do Comércio Internacional de Bens  
Nota: Dados definitivos de 2013 e preliminares de 2014

**Levantamentos em caixas multibanco e compras em terminais de pagamento automáticos, 2016/2017**



Fonte: Sociedade Interbancária de Serviços, S.A.

**Licenciamento e conclusão de obras, 2016**

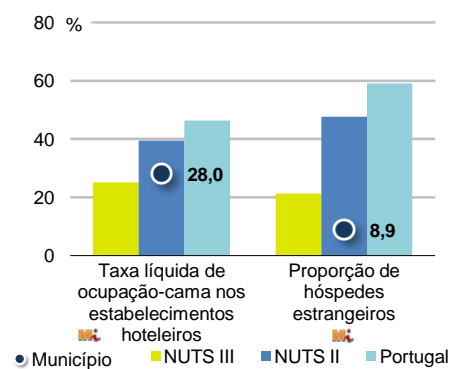


	Município	NUTS III	NUTS II	Portugal	Peso do Município NUTS III (%)
<b>Obras Licenciadas</b>					
Nº de Edifícios	22	215	6 257	15 374	10,2
Taxa de variação (2016/2015) (%)	0,0	16,8	12,3	10,5	-
Reabilitação	1	32	1 856	4 613	3,1
Construções novas para habitação familiar	21	183	4 401	10 761	11,5
Fogos	5	112	3 036	7 333	4,5
<b>Obras Concluídas</b>					
Nº de Edifícios	7	121	4 228	10 661	5,8
Taxa de variação (2016/2015) (%)	-12,5	-24,8	-0,4	-3,2	-
Reabilitação	2	15	1 313	3 346	13,3
Construções novas para habitação familiar	5	106	2 915	7 315	4,7
Fogos	3	57	1 969	4 732	5,3
Fogos	3	69	2 816	7 256	4,3

Fonte: INE, Inquérito aos Projetos de Obras de Edificação e de Demolição de Edifícios e Estatísticas das Obras Concluídas

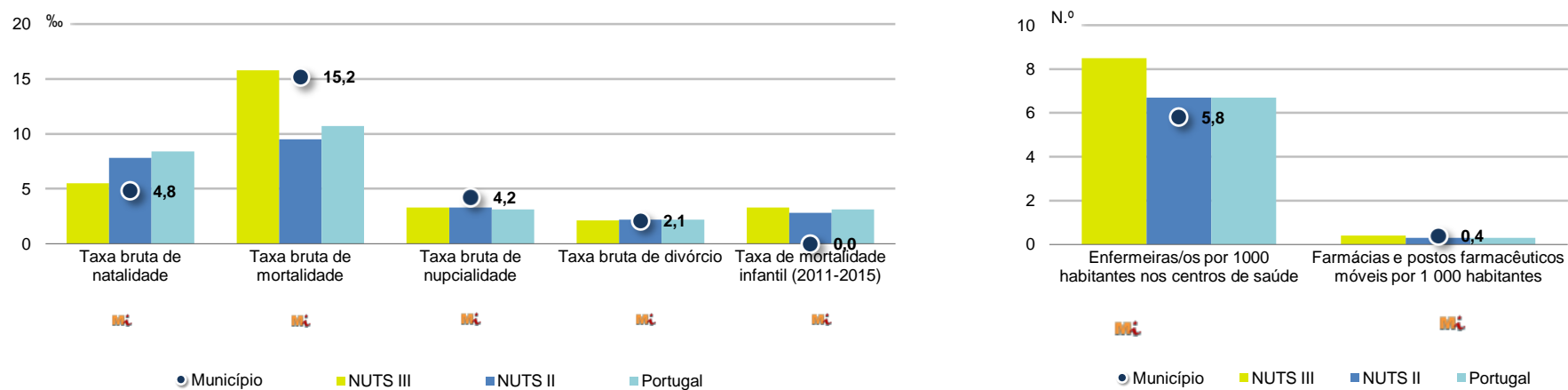
**Turismo, 2016**

	Município	NUTS III	NUTS II	Portugal	Peso do Município NUTS III (%)
Estabelecimentos hoteleiros (Nº)	3	64	1 141	4 805	4,7
Hotéis (Nº)	1	16	315	1 237	6,3
Capacidade de alojamento (Nº)	30	2 385	58 247	380 818	1,3
Hóspedes (Nº)	3 762	117 362	4 358 420	21 252 625	3,2
Dormidas (Nº)	7 043	214 011	7 989 922	59 122 640	3,3
Estada média	1,9	1,8	1,8	2,8	-
Proveitos(milhares €)	213	11 657	403 945	3 103 755	1,8



Fonte: INE, Inquérito à Permanência de Hóspedes e Outros Dados na Hotelaria

## Demografia e Saúde, 2016



Fonte: INE, Indicadores Demográficos, Óbitos por Causas de Morte, Estatísticas do Pessoal de Saúde, Estatísticas das Farmácias

## Despesa das Câmaras Municipais em atividades culturais e de desporto, 2016

	Município	NUTS III	NUTS II	Portugal	Peso do Município NUTS III (%)
<b>Em atividades culturais e criativas (milhares €)</b>	326	4 342	109 159	385 661	7,5
Património	122	1 512	17 336	78 931	8,1
Bibliotecas e arquivos	62	758	22 457	66 447	8,2
Artes do espetáculo	59	470	25 044	87 907	12,6
Atividades interdisciplinares	21	1 314	30 137	111 197	1,6
<b>Em atividades culturais e criativas por habitante (€/hab.)</b>	62,5	49,4	30,5	37,4	-
<b>Em atividades e equipamentos desportivos por habitante (€/hab.)</b>	32,5	55,2	30,4	25,3	-

Fonte: INE, Inquérito ao financiamento de atividades culturais, criativas e desportivas pelas Câmaras Municipais

## &gt;&gt; NOTA TÉCNICA

Toda a informação aqui divulgada está disponível na base de dados do Portal do INE ([www.ine.pt](http://www.ine.pt)), ou nas publicações Anuários Regionais, ambas organizadas, por tema.

Associado a cada indicador está o símbolo **Mi**, que corresponde à respetiva Metainformação. Para informação complementar, sugere-se a consulta do Sistema de Metainformação que integra e disponibiliza conceitos, classificações, variáveis, suportes de recolha de informação e documentação metodológica com aplicação no âmbito do Sistema Estatístico Nacional.

Nos casos em que a informação é confidencial, esta não é apresentada nos gráficos, e nos quadros surge identificada com o respetivo sinal convencional.

**Se esta informação, não corresponder totalmente às suas expectativas, por favor contacte-nos. O seu contato permitirá ao INE analisar o conteúdo da informação e contribuirá para o acréscimo da qualidade dos dados estatísticos. Obrigado.**

Última atualização destes dados: 20 de novembro de 2017

## Sinais convencionais por ausência de valor

...	Dado confidencial	o	Dado inferior a metade do módulo da unidade utilizada
-	Dado não aplicável	oo	Infinito
x	Dado não disponível		