



# ACISAT

Associação Empresarial do Alto Tâmega

(Instituição de Utilidade Pública - D.R II Serie, nº 219 de 21/09/94)

# RELATÓRIO & CONTAS

---

---

## 2020

---

---

29 DE JUNHO 2021

## ÍNDICE

<b>1. INTRODUÇÃO</b>	Pág. 2
<b>2. RELATÓRIO DE ATIVIDADES 2020</b>	
▪ ATIVIDADES E SERVIÇOS DESENVOLVIDOS PELA ASSOCIAÇÃO	Pág.3
▪ ASSOCIADOS (GESTÃO)	Pág.13
<b>3. CONTAS 2020</b>	
▪ ANÁLISE ECONÓMICA E FINANCEIRA	Pág.18
▪ BALANÇO	Pág.22
▪ DEMONSTRAÇÃO DE RESULTADOS	Pág.23
▪ DEMONSTRAÇÃO DOS FLUXOS DE CAIXA	Pág.24
▪ DECLARAÇÃO DE ALTERAÇÕES DOS FUNDOS PATRIMONIAIS	Pág.25
▪ ANEXO ÀS DEMOSTRAÇÕES FINANCEIRAS	Pág.26
▪ PARECER DO CONSELHO FISCAL	Pág.36
▪ CONVOCATÓRIA DA ASSEMBLEIA GERAL	Pág.37

## I. Introdução

Senhores Associados,

O ano de 2020 fica marcado pela pandemia de assolou o mundo e que inevitavelmente alterou todos os hábitos e funcionamento de mercado e da sociedade tal como a conhecemos.

Este ano, foi de uma dificuldade extrema para a associação, quer para a direção, quer para todos os colaboradores. Procuramos ser o principal informador do tecido empresarial, criamos meios alternativos para que o comércio pudesse manter a sua atividade através da digitalização, efetuamos uma isenção de quotas logo no início da pandemia, como sinal de força e esperança para que todos sentissem que uma luta global só se ganha com união.

No que respeita a atividades de animação e culturais desenvolvidas, durante o ano de 2020 foram promovidas ações que promovessem sempre o comércio local, raspadinhas, cartas ao pai natal, concurso de montras, teatro de rua itinerante.

Também a feira dos Santos de 2020, teve que ser cancelada, mas nem por isso a ACISAT deixou de honrar os seus compromissos, e sobretudo de apresentar resultados líquidos positivos, ficando mais próximo da estabilidade que há tantos anos andava arredada desta casa.

Tudo isto, só foi possível com o esforço de todos aqueles que dão a cara por esta casa, pela nossa economia e pela nossa região.

ACISAT, Junho de 2021

A Direção

## 2. Relatório de Atividades

### ATIVIDADES E SERVIÇOS DESENVOLVIDOS PELA ASSOCIAÇÃO

#### REUNIÕES

##### Dos Órgãos Sociais

Durante o ano de 2020, e cumprindo o calendário de reuniões estabelecidas estatutariamente, foram realizadas reuniões gerais com associados, reuniões ordinárias do Conselho Fiscal e da Direção.

Foram convocadas duas assembleias gerais, uma em Junho e outra em Dezembro, para a aprovação do relatório e contas de 2019 e para a aprovação do plano de atividades para 2021, respetivamente.

O Conselho Fiscal reuniu ordinariamente para acompanhar a atividade administrativa e financeira da ACISAT, e para dar pareceres sobre as contas de gerência e o orçamento apresentado.

#### REUNIÕES COM ÓRGÃOS DE CÚPULA

##### ACISAT / CCP e ACISAT / AEP

A ACISAT, na qualidade de membro da CCP - Confederação do Comércio e Serviços de Portugal, esteve representada em algumas reuniões daquele órgão de cúpula. Manteve em 2020 a sua presença no Conselho Superior Associativo da AEP, dando sequência às relações estabelecidas no âmbito do projeto Novo Rumo a Norte.

Os contactos mantidos com estas instituições têm permitido à ACISAT estar próxima de informações e tomadas de decisão relacionadas com as atividades empresariais, nomeadamente quanto a projetos de investimento e formação profissional e políticas de desenvolvimento e sustentabilidade económica para as empresas.

##### ACISAT / CIM; ADRAT e CMs

A ACISAT, enquanto Associação Empresarial do Alto Tâmega, esteve presente em várias reuniões da Comunidade Intermunicipal do Alto Tâmega, da Associação de Desenvolvimento da Região do Alto Tâmega e das várias Câmaras Municipais do Alto Tâmega.

Estas participações permitiram, para além da consolidação da relação com todas estas instituições, participar no delinear das estratégias para o território com a aportação dos contributos da Associação para o desenvolvimento económico e social da região.

SERVIÇOS INTERNOS



## **Departamento Administrativo (Secretaria)**

A Secretaria prestou todo o tipo de informações e atendeu vários associados e não associados nas suas solicitações de serviços ou informações da instituição. No entanto a pandemia provocou uma diminuição acentuada nos serviços prestados e na venda de livros de reclamações.

Dentro das possibilidades e limitações provocadas e sentidas durante o ano de 2020 foi sempre preocupação da ACISAT através deste departamento estar em estreito e sistemático contacto com os seus associados com o objetivo de os manter informados face a toda a situação epidemiológica e a toda a informação e legislação publicada no sentido de amenizar os efeitos desta pandemia.

A título de exemplo dos efeitos da pandemia no tecido empresarial da região e na própria instituição está no número de novos associados em 2020 que foram de 36, o número mais baixo desde que há memória, ou no número de livros de reclamações vendidos que ascendeu a 120, pouco mais de metade do valor do ano de 2019.

Outros serviços administrativos centraram-se muito na informação e produção de documentação para ajudar as empresas e empresários a enfrentarem da melhor forma possível a situação pandémica, e neste sentido a secretaria desenvolveu alguns trabalhos de relevo, como por exemplo:

- Elaboração de Planos de Contingência “COVID”, aos associados que a nós recorreram, bem como toda a informação e procedimentos a tomar em estado de pandemia. Distribuição de dísticos relacionados com o tema.
- Elaboração de caderno com regras, em 4 idiomas conforme exigido por lei, nos alojamentos locais;
- Comunicação de épocas de saldos e ou liquidação total, por via eletrónica aos sócios que o solicitam através do Portal da ASAE;
- Procedeu-se ao Registo do Beneficiário Efetivo. Receção dos documentos necessários para posterior procedimento pelo gabinete Jurídico.
- Apoio à delegação de Valpaços, e cooperação com os vários gabinetes, sempre que solicitado.

Prestaram-se muitas informações sobre variados temas, consoante as atividades de cada um, como regras e obrigações a cumprir no exercício da atividade.

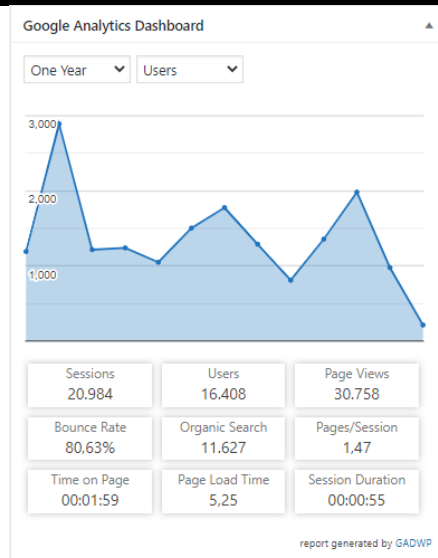
Este departamento é o *front-office* da instituição e tem desempenhado um papel muito importante no contacto e gestão dos associados e na interligação com todos os departamentos.

## **Promoção, Redes Sociais e Multimédia**

Durante o ano de 2020 foram desenvolvidas diversas atividades nesta área, com vista a dar aos nossos associados acesso a informações relevantes para os seus negócios. Como todos sabemos 2020 foi um ano atípico, em que as leis e regras mudaram constantemente e houve necessidade de constante atualização quer do site quer das redes sociais.

Assim, no que respeita ao site da ACISAT houve atualização dos conteúdos, bem como publicação de novos artigos e páginas, traduzido num total de 125 atualizações das páginas, 51 novas publicações e 1 nova página criada, a EURES.

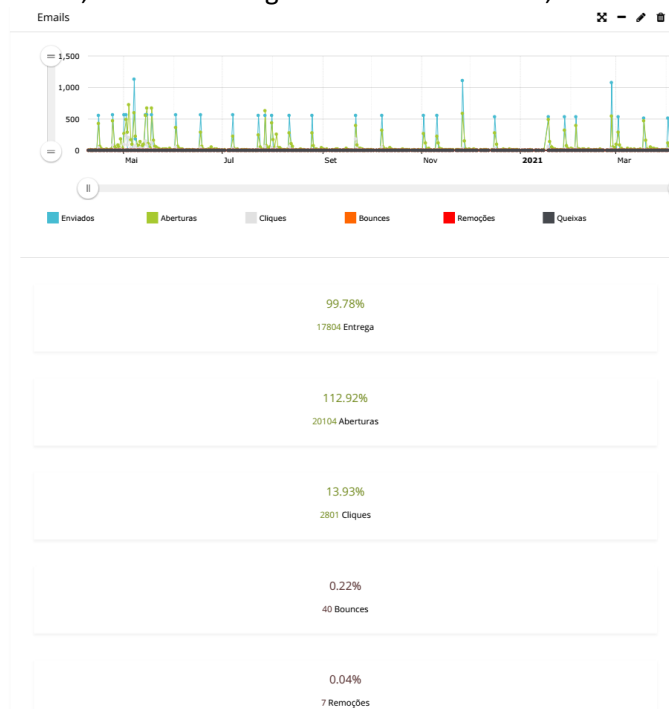
Abaixo, podemos encontrar alguns dados, retirados do Google Analytics, sobre o site no ano de 2020, tais como o número total de páginas visualizadas ou o número de utilizadores que acederam ao site.



Relativamente às redes sociais, o Facebook é a rede preferencial de interação para com o público, neste caso sócios e não sócios. O objetivo é o de aumentar a notoriedade da nossa marca e estar no *top of mind* do público em geral. No ano de 2020, com a situação pandémica, a maioria das publicações foram para informar sobre estado de emergência e calamidade, medidas de prevenção, novos decretos de lei, apoios às empresas e incentivos. Totalizaram cerca de 185 publicações.

Outra ferramenta utilizada para o contacto com os associados foi o *email*. Para o envio de *mails*, em massa, é utilizada a plataforma E-Goi. No decorrer de 2020 foram feitas cerca 49 Campanhas, entre estas está incluída a Newsletter mensal, a divulgação de atividades a realizar, e envio de informação relevante. Foram enviados, por esta plataforma, mais de 18 mil *mails* em 2020.

Abaixo podemos encontrar alguma informação, retirada do E-Goi, com dados sobre o número mensal de *mails* enviados, taxas de entrega e abertura de emails, entre outras.



Este departamento ajudou na execução da plataforma [www.altotamegaemcasa.pt](http://www.altotamegaemcasa.pt), um Marketplace destinado a produtos da região, assim como ficou responsável por inserir os sócios que demonstraram interesse bem como os produtos para venda, onde foi necessário ir a cada associado tirar fotos e recolher dados como: descrição, preço, stock, cores, etc., para criação de cada produto. Foram registadas e introduzidas 23 empresas associadas que puderam disponibilizar os seus serviços e os seus produtos nesta plataforma digital. Também foi feita uma atualização de dísticos que são entregues aos nossos associados da Restauração e bebidas.

### **Delegação de Valpaços**

A delegação de Valpaços desempenhou durante o ano de 2020 diversas funções administrativas como a cobrança de quotas, inscrição de novos sócios, venda de livros de reclamações, disponibilização de informação e documentação e o contacto próximo com os associados deste concelho.

Devido à pandemia houve a necessidade de criar um grupo de Facebook, Valpaços em casa-covid19, para que todos os nossos associados estivessem a par da informação elaborada pelo governo e restantes responsáveis. Esta plataforma para além de informar a população dos dados estatísticos (através da partilha do boletim epidemiológico da DGS), também partilhava ementas do dia e produtos dos restaurantes e comércio a retalho interessados, filas de supermercados e mercearias, filas para os correios e bancos.

Foram feitos e distribuídos dísticos, que cumpriam com a informação e obrigatoriedade do uso de máscara e lotação do estabelecimento, tal como outros panfletos de regras de higienização das mãos, etiqueta respiratória, contatos da DGS para os comerciantes terem afixado segundo as normas do governo.

A partir de junho, com a criação do Marketplace, fez-se a apresentação do conceito e da plataforma aos sócios, recolha de dados e fotografias dos produtos para colocar *online*.

Apoio ao departamento de formação com organização de dossiês, captação de novos formandos para Valpaços e recolha da documentação necessária.

Apoio aos associados na elaboração de um plano de contingência exigido para fazer face às medidas de contingência a adotar neste período de pandemia.

A delegação participou ainda em diversas atividades que a ACISAT desenvolveu durante o ano, tais como:

- Entrega de prémios aos vencedores contemplados do concurso de montras Natal de 2019;
- Representação da ACISAT na segunda edição do Fórum Educação e Inovação;
- Atividade “Santos no Comércio Local” (apoio aos colegas pois foi realizada em Chaves);
- Natal 2020, distribuição de coroas pelos associados, Concurso de Montras de Natal, cartas ao Pai Natal e sorteio de prémios a quem comprasse nas lojas aderentes (apoio aos colegas pois a atividade foi realizada em chaves).

### **Gabinete de Apoio ao Empresário**

A atividade do Gabinete centrou-se no esclarecimento de questões relacionadas com a atividade empresarial, no esclarecimento das matérias e legislação produzidas para fazer face à situação pandémica, no apoio às empresas nos períodos de *lay-off*, no apoio à realização de investimentos e no acompanhamento de projetos, no decorrer de 2020 e dos quais destacamos:



- Apoios ao Emprego (Incentivo ATIVAR, Estágios ATIVAR e Prémios ao Emprego);
- Formação Profissional da ACISAT;
- Elaboração e acompanhamento de candidaturas:
  - Formação PME (em execução em 2020)
  - Melhor Turismo 2020 (em execução em 2020)
  - Formação Modular CIF (foi apresentada nova candidatura à CCP para iniciar em 2021)
  
- Colaboração na Manutenção da página Web e do *Facebook* da Associação.
- Colaboração na Newsletter.
- A interligação com a contabilidade que assegurou a continuidade do cumprimento das obrigações contabilísticas e fiscais da ACISAT, e da PROCENTRO, nomeadamente a faturação, tesouraria, reconciliação bancária, etc., mantendo um acompanhamento diário desta função. Por outro lado e fruto da situação pandémica foi necessário recorrer ao *lay-off* simplificado para a instituição durante o período de 16 a 30 de abril. No entanto e para procurar que os empresários tivessem sempre uma via de acesso ou contacto para os ajudar na neste período a Direção manteve sempre os serviços em funcionamento mantendo no período de *lay-off*, uma colaboradora em regime de redução de horário. No fim do período de *lay-off* foi solicitado o apoio para o regresso à atividade. Processos e procedimentos realizados pelo gabinete de acordo com as orientações da Direção.

#### **Departamento de Eventos, Feiras e Exposições**

Apesar da situação vivida em 2020, a ACISAT levou a cabo algumas atividades com vista a dinamizar e promover o comércio local. Em algumas destas atividades houve parceria com a Junta de Freguesia de Santa Maria Maior e Procentro, das quais destacamos as seguintes:

- Assinalou o Dia da mulher com distribuição de um brinde de oferta (escova de cabelo) a todas as mulheres que compravam no comércio local;
- Feira das velharias (Junho a Outubro) não se realizou;
- Participação no Fórum da Educação onde se divulgou a nossa oferta formativa;
- Feira dos Santos não se realizou, mas para lembrar uma festividade tão importante a ACISAT desafiou os seus associados do concelho de Chaves, do setor da restauração, a colocar nas suas ementas o tradicional prato de polvo, e distribuiu 2000 euros em raspadinhas com a atividade “Santos no Comércio Local”;
- Natal 2020, Animação de Rua, distribuição de coroas pelos associados, Concurso de Montras de Natal (atividade desenvolvida em Valpaços também), cartas ao Pai Natal e sorteio de prémios a quem comprasse nas lojas aderentes.

#### **Feira dos Santos 2020**

Tendo em conta a situação pandémica a Comissão Organizadora da Feira dos Santos decidiu cancelar a edição de 2020.

Esta decisão provocou uma diminuição abrupta do valor dos serviços prestados já que a realização desta Feira tem um peso médio aproximado de 70%.

#### **Feira das Velharias 2020**

A Direção também decidiu cancelar a edição de 2020, contudo também decidiu que a responsabilidade de realização desta Feira passará para a Procentro - Associação para a promoção do Centro Urbano de Chaves, a partir de 2021.

## Comemorações do 133º aniversário da ACISAT e jantar do Empresário

Foi decidido não se realizar qualquer comemoração, procurando desta forma mitigar a propagação do vírus e por outro lado cumprir com o dever cívico e humano de neste período se terem os máximos cuidados possíveis e promover sempre o distanciamento social e o confinamento.

### Departamento de Formação Profissional

A formação profissional é uma ferramenta essencial para a qualificação dos trabalhadores, sendo decisiva para a modernização, inovação e melhoria da qualidade das organizações. As questões ligadas à temática da eficácia, eficiência e produtividade, a necessidade de novas práticas de gestão e de atuação assim como, a rápida evolução das tecnologias da informação e da comunicação, exigem uma atualização permanente de conhecimentos e competências dos trabalhadores, através de um sistema de formação contínua, por forma a responderem com sucesso às mudanças constantes.

Dando continuidade aos objetivos da Associação, enquanto entidade certificada no âmbito da formação profissional, em reforçar as qualificações da população ativa da região do Alto Tâmega e contribuir para o desenvolvimento de competências críticas à modernização económica e empresarial, bem como para a adaptabilidade dos trabalhadores. Deste modo, em 2020, foram realizadas, 29 ações Formação Modular Certificada em 6 áreas de formação distintas para empregados e desempregados. Estas ações tiveram por base as Unidades de Formação de Curta Duração (UFCD) 50 horas, constantes do Catálogo Nacional de Qualificações. Participaram neste projeto 603 formandos em grande maioria funcionários dos empresários associados da qual resultou um volume de formação de 29150 horas.

### Formação Ação

Durante o ano de 2020 deu-se continuidade aos dois projetos de formação-ação aprovados, o programa Formação PME e o Melhor Turismo 2020. Devido à pandemia, os projetos estiveram suspensos durante os meses de abril e maio e por este motivo houve alargamento do prazo de execução, que se estenderá até 2022.

Em 2020 foi feita a divulgação dos programas quer junto das Empresas Associadas quer das restantes Empresas da nossa área de abrangência. Essa divulgação incluiu *emails*, reuniões presenciais, apresentações telefónicas, informações na newsletter, site e ainda *posts* no Facebook. Abaixo podemos encontrar exemplos da divulgação que foi efetuada.



De seguida detalhamos as especificidades de cada um dos programas de formação-ação:

### Formação PME

Programa da responsabilidade do Organismo Intermédio da AEP – Associação Empresarial de Portugal, é um projeto conjunto de formação-ação, que pretende contribuir para intensificar a formação dos empresários e gestores para a reorganização e melhoria das capacidades de gestão, assim como dos trabalhadores das empresas, apoiada em temáticas associadas à inovação e mudança, através de:


- Aumento da qualificação específica dos trabalhadores em domínios relevantes para a estratégia de inovação, internacionalização e modernização das empresas;
- Aumento das capacidades de gestão das empresas para encetar processos de mudança e inovação;
- Promoção de ações de dinamização e sensibilização para a mudança e intercâmbio de boas práticas.

Os destinatários são PME's da região Norte, com exceção das empresa na área do Turismo, e que reúnam as condições de acesso estipuladas e as quais terão uma intervenção com a seguinte duração:

	Dimensão da PME		
	Micro	Pequena	Média
Horas Formação	75h	80h	100h
Horas Consultoria	100h	120h	150h
Horas Totais	175h	200h	250h

E nas seguintes áreas temáticas:

Economia Digital	
<b>Objetivo</b>	Inovar na digitalização do modelo de negócios para reforço do posicionamento e notoriedade à escala global.
<b>Linhas Orientadoras</b>	Criação e/ou adequação dos modelos de negócios com vista à inserção da PME na economia digital; Melhoria da presença na web; Utilização de ferramentas sofisticadas de marketing para ampliação da presença no mercado; Desenvolvimento de redes modernas de distribuição e colocação de bens e serviços no mercado; Introdução de sistemas de informação aplicados a novos métodos de gestão, comercialização e distribuição; Fusão de tecnologias pela integração de sistemas físicos e digitais.
Gestão da Inovação	
<b>Objetivo</b>	Capacitar as PME em competências de gestão da inovação que estimulem o desenvolvimento interno e a cooperação empresarial e a capacidade de resposta no mercado global.
<b>Linhas Orientadoras</b>	Introdução de novos métodos e filosofias de organização do trabalho; aplicação de métodos de estímulo à criatividade; atividades de <i>design thinking</i> ; construção de planos de inovação; projetos de desenvolvimento de novos produtos, serviços e projetos empresariais; fomento do intra-empendedorismo; estímulo à cooperação interempresarial; redesenho e melhorias de <i>layout</i> ; ações de <i>benchmarking</i> ; Pretende-se alcançar o desenvolvimento e implementação de soluções novas e/ou soluções melhoradas ao nível de processos, produtos, serviços, organização ou marketing; ganhos de competitividade, desempenho e conhecimento; reforço das capacidades de gestão, estudos e projetos; a concretização de inovação organizacional por via da aplicação de um novo método organizacional na prática do negócio ou na organização do local de trabalho.



O objetivo será abranger 34 empresas distribuídas da seguinte forma: 22 empresas na temática da Economia Digital e 12 na temática de Gestão da inovação.

Durante 2020 foram angariadas 13 empresas para participar no projeto, recolhida toda a documentação necessária e feita a cativação de minimis. Em parceria com a Training Partners foram selecionados os consultores para fazer os diagnósticos das necessidades de consultoria e formação de cada uma das empresas e dar início às intervenções em cada uma delas. Neste ano foram ministradas um total de 363 horas de consultoria e 152 horas de formação no projeto Formação PME.

**Melhor Turismo 2020**

Programa da responsabilidade do Organismo Intermédio da CTP – Confederação do Turismo Português, tem como principal objetivo, aumentar a capacidade de gestão das empresas participantes promovendo a reorganização, a inovação e a mudança, bem como a qualificação dos seus recursos humanos em domínios relevantes.

Os destinatários são PME’s da região Norte com CAE na área do Turismo e que reúnam as condições de acesso estipuladas e as quais terão uma intervenção com a seguinte duração e áreas temáticas:

Ciclos	Objetivos	Áreas Temáticas	Horas Consultoria	Horas Formação	Horas Totais
Gestão de Micro Empresas	Responder às necessidades das PME, preferencialmente até 5 trabalhadores com défices de conhecimento em matérias base.	- Capitalizar: Otimização de Recursos Financeiros - Economia Digital	36h	24h	60h
Planeamento	Melhorar o desempenho organizacional e a capacidade competitiva das PME do setor através do desenvolvimento de competências em problemas especificamente identificados.	- Gestão da Inovação - Gestão de Empresas Turísticas	60h	40h	100h

Pretende-se abranger 36 empresas distribuídas da seguinte forma: 12 empresas no ciclo de Gestão de Micro Empresas, para as duas áreas temáticas e 24 para o ciclo de planeamento com 12 na área temática de Gestão da Inovação e 12 na Gestão de Empresas Turísticas.

Durante 2020 foram angariadas 10 empresas para participar no projeto, recolhida toda a documentação necessária e feita a cativação de minimis. Em parceria com a Training Partners foram selecionados os consultores para fazer os diagnósticos das necessidades de consultoria e formação de cada uma das empresas e dar início às intervenções em cada uma delas. Como o setor do turismo foi um dos mais afetados pela pandemia, apenas se iniciaram intervenções em 3 empresas em 2020.

## **Departamento de Higiene e Segurança Alimentar**

O serviço HSA acompanhou todas as alterações, implementações e criação de novos dísticos obrigatórios, segundo a legislação em vigor, para fornecimento aos associados. Foram divulgadas novas regras/destaque (legislação) quer no site, facebook, e newsletter.

Toda a informação e legislação produzida com influência direta na atividade da restauração e similares, foi atualizada e disponibilizada junto dos associados.

Num ano atípico o serviço funcionou conforme as possibilidades as disponibilidades e as permissões inerentes da legislação. A pandemia trouxe muitos constrangimentos e caos em toda a atividade mas sobretudo no setor da restauração e similares e fez-se sentir junto das pessoas e das empresas.

Fruto desta situação verificamos o cancelamento de 11 contratos devido ao encerramento das respetivas empresas. No entanto ainda nos foi possível celebrar 8 novos contratos em 2020 e neste momento o gabinete acompanha 50 empresas dispersas pelo Alto Tâmega e que representam cerca de 8000€ ano de faturação.

O gabinete também disponibilizou aos nossos associados o serviço de HST e a medicina no trabalho através do protocolo ainda em vigor com a empresa Workview, complementando assim o serviço que o gabinete presta e que é obrigatório para as empresas.

O serviço realiza-se em part-time, mas reúne os requisitos de satisfação dos associados e das suas necessidades no que respeita ao HACCP.

## **Gabinete Jurídico**

O gabinete jurídico presta apoio jurídico aos associados e colabora internamente com a Associação, através da prestação de esclarecimentos, elaboração de pareceres jurídicos, contribuindo desta forma para o seu o normal funcionamento.

No decurso do ano de 2020, atenta a situação pandémica que assolou o país, diversos associados recorreram aos serviços jurídicos da Associação, com vista a obtenção de esclarecimentos relacionados com a extensa legislação publicada, nomeadamente, no que concerne ao apoio a contratação e manutenção de postos de trabalho, apoios de renda, etc. Neste âmbito foram ainda elaboradas minutas para comunicação por parte da entidade empregadora aos trabalhadores do *lay-off*.

Foi ainda solicitada a intervenção do gabinete jurídico para proceder a:

- a) Elaboração de contratos de trabalho e de prestação de serviços;
- b) Acordos de revogação de contratos de trabalho;
- c) Carta de denúncia de contratos de trabalho;
- d) Elaboração de cartas relativas a diversas matérias;
- e) Elaboração do registo do beneficiário efetivo dos associados;
- f) Reconhecimento de assinaturas.

## **EURES Transfronteiriço**

A rede EURES facilita a livre circulação de trabalhadores, prestando informações e serviços de apoio em matéria de emprego a trabalhadores e empregadores e reforçando a cooperação e o intercâmbio de informações entre as organizações que a integram. A ACISAT, enquanto parceira deste serviço, promove-o divulgando através do sítio da internet, toda a informação relevante de acesso à rede EURES.

A ACISAT organizou, através da sua Conselheira, uma reunião de trabalho para alargar e reforçar a Rede de Colaboradores EURES-T, no sentido de os capacitar de informação acerca do serviço EURES para apresentar e/ou informar os empresários e trabalhadores transfronteiriços. Também realizou um Workshop empresarial para dar a conhecer os obstáculos à mobilidade em matéria de segurança social e fiscal. A Conselheira visitou empresas da região para divulgar juntos dos empresários as vantagens que podem ser obtidas com a contratação de trabalhadores do outro lado da fronteira e com o apoio que o serviço EURES-T pode proporcionar no recrutamento e também no pós-recrutamento.

### **Representações concelhias**

A ACISAT assegura a sua representação concelhia com dois delegados, um em Boticas e outro em Montalegre, que mantiveram a ligação com o tecido empresarial em cada um destes concelhos e disponibilizaram serviços de proximidade junto das empresas associadas destes dois concelhos.

### **Protocolos e parcerias**

A ACISAT consolidou as suas parcerias, o que considera ser uma parte fundamental da sua estratégia de atuação: o estabelecimento privilegiado de relações protocolares com algumas entidades e empresas, visando obter o maior número possível de benefícios para os associados em diversos domínios. Pretende-se no futuro rever todos os protocolos e reformular a estratégia da sua implementação de forma a proporcionarem mais benefícios aos nossos associados. Durante o ano de 2020 e tendo em conta as circunstâncias vividas não foi possível avançar já com estas alterações.

### **Integrações societárias**

Com o objetivo de potenciar o desenvolvimento económico da região, com particular destaque para o seu tecido económico, esta Associação continua a ter participações em instituições, cujos valores percentuais estão refletidos na página 32, ponto 16.1, deste relatório.

### **ASSOCIADOS (GESTÃO)**

A ACISAT desenvolve a sua atividade direcionada para o tecido empresarial do Alto Tâmega e concretamente para as empresas associadas tendo em conta os objetivos previstos nos seus estatutos, relacionando-se com os associados, disponibilizando um conjunto de informações, comunicações, prestando serviços, página na internet, *facebook* e na *newsletter*.

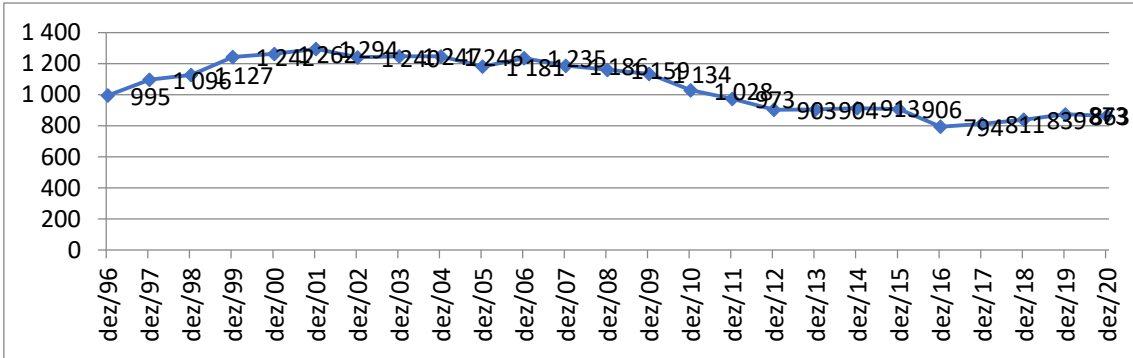
Neste capítulo do relatório pretende-se dar uma visão da gestão de sócios com a sua evolução e comparação com os anos anteriores e os efeitos da pandemia na angariação de novas empresas associadas, assim, e de forma a termos uma visão mais exaustiva da base de dados as empresas associadas na ACISAT e a sua evolução, apresentados de seguida alguns gráficos explicativos:

#### **a) Quadro Evolutivo**

Em 2020 registou-se uma diminuição do número de associados em relação a 2019, essencialmente motivada pelo número decrescente de novas empresas que se associaram ao longo do ano.



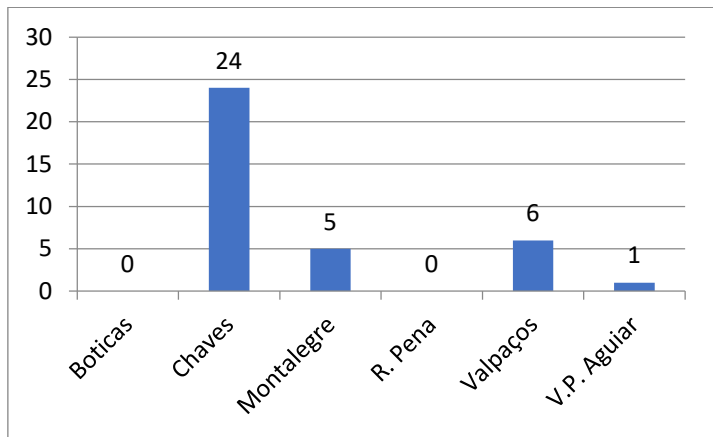
Assim, o número de associados passou de 873 em 2019 para 863 no final de 2020, o que se traduz numa diminuição de 1% no número total de associados, com menos 10 empresas inscritas em relação ao ano de 2019.



Quadro evolutivo: Fonte própria

**b) Novas Inscrições**

Durante o ano de 2020 houve 36 novas inscrições, o pior ano em termos de novas admissões, fruto da situação pandémica que se verificou durante este ano. As admissões foram repartidas por 4 concelhos do Alto Tâmega, da seguinte forma:

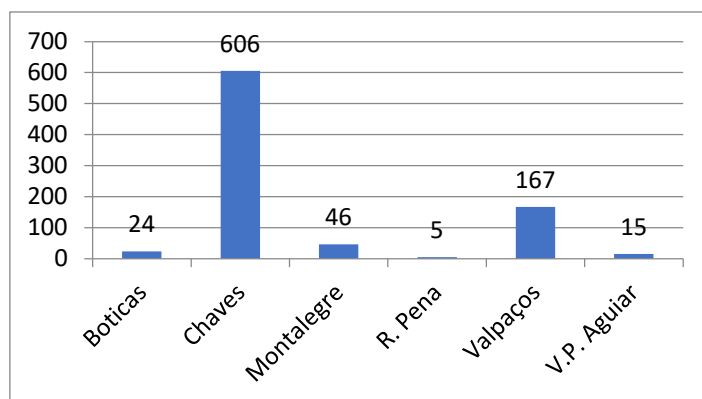


Quadro: Admissões em 2020 (Fonte própria)

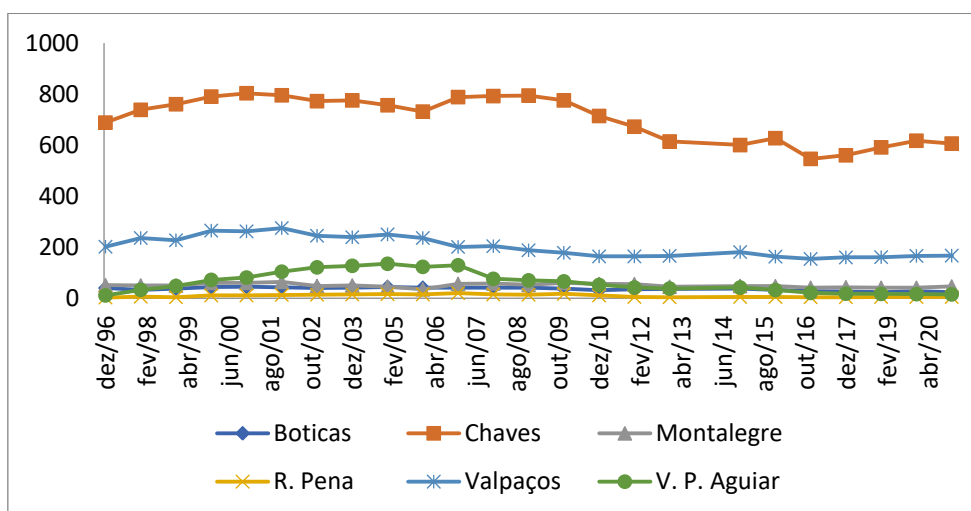
**c) Total de Sócios por Concelho**

O número de associados em 2020 é de 863, repartidos por cada um dos concelhos de atuação desta Associação. O concelho de Chaves destaca-se claramente dos restantes, tendo em conta a expressão numérica de empresas aqui instaladas claramente superior à existente noutros concelhos.

Pelos mesmos motivos, o concelho de Valpaços mantém o segundo lugar, em termos quantitativos de filiados inscritos.



Número de Associados por Concelho em 2020 (Fonte própria)

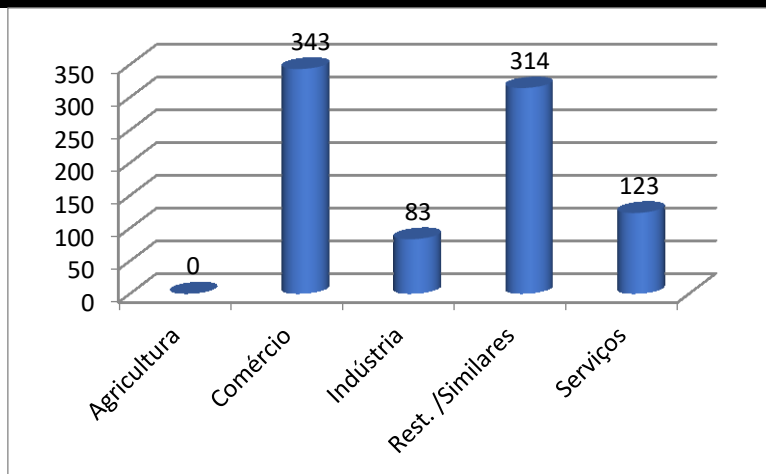


Quadro evolutivo: Fonte própria

#### d) Quadro por Sectores de Atividade

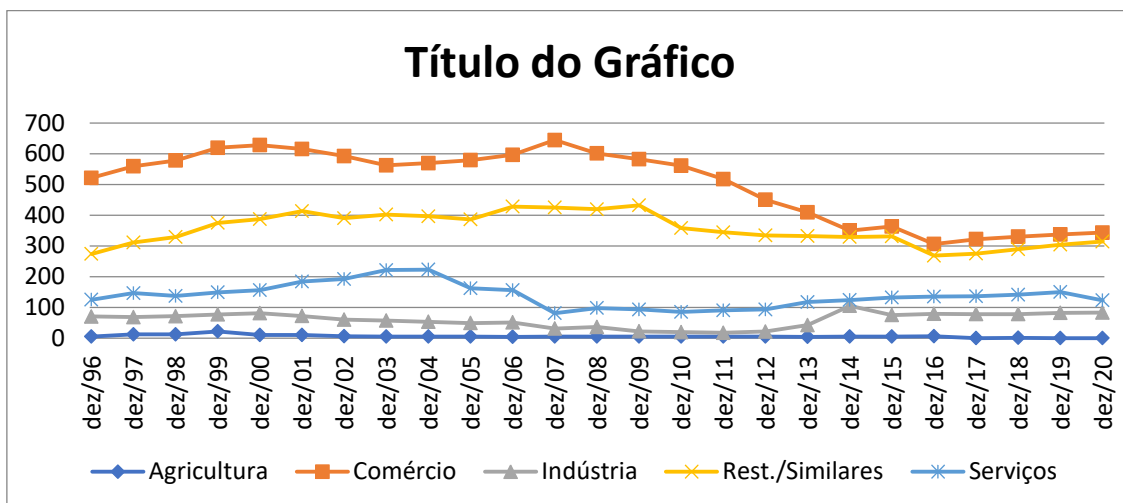
O sector mais representativo continua a ser o do comércio, logo seguido pela hotelaria e similares. O sector de serviços ocupa o lugar seguinte. A indústria, à semelhança de anos transatos continua a ocupar o quarto lugar tendo em conta os dados à data de 31 Dezembro de 2020 e deixamos de ter qualquer empresa representativa do sector agrícola.





Número de Associados por sector de atividade (Fonte própria)

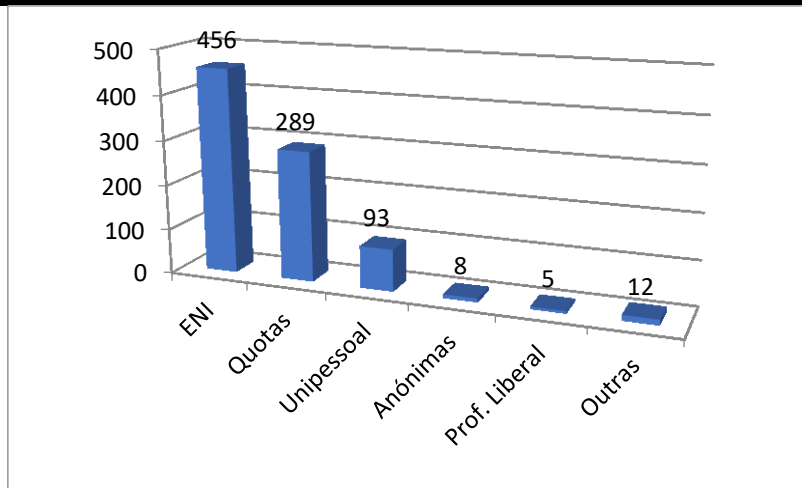
Quando analisamos a evolução do n.º de sócios por setor de atividade, verificamos que ao longo dos anos, o comércio é o setor onde a ACISAT tem perdido mais representatividade, mantendo-se a trajetórias dos restantes, mais ou menos constante.



Quadro evolutivo: Fonte própria

#### e) Quadro de empresas por forma jurídica

As empresas em nome individual detinham em 31 de Dezembro de 2020 a maior expressão numérica (456 empresas inscritas), seguindo a tendência dos últimos anos. Quantitativamente, as sociedades por quotas detêm um habitual segundo lugar, com 289 empresas inscritas, seguindo-se-lhes as empresas Unipessoais, cujo número de inscrições ascendeu a 93. As restantes formas jurídicas continuam a ter pouca expressão numérica, com 25 inscrições, nelas se incluindo sociedades anónimas, profissionais liberais, cooperativas, associações e sócios honorários.



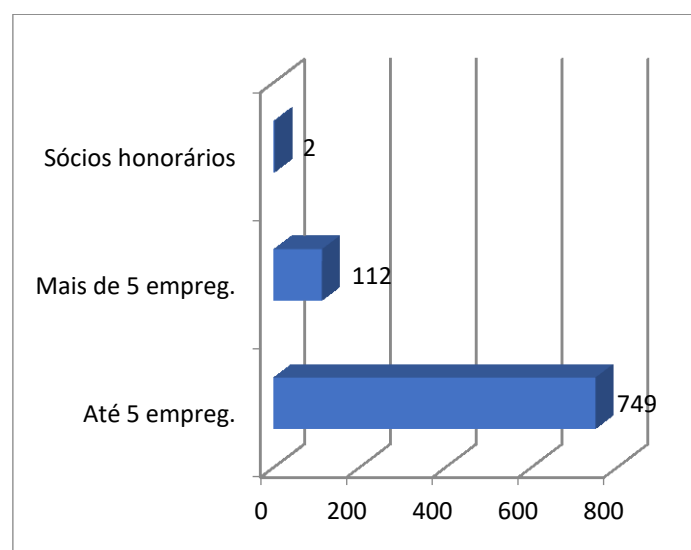
Número de Associados por forma jurídica (Fonte própria)

#### f) Quadro de Quotizações

No final do ano de 2020 estavam inscritas 749 empresas associadas com a quota mensal de € 5,00 (menos de 5 empregados segundo o critério aprovado e em vigor).

Com quotas de € 6,50 mensais encontravam-se inscritas 112 associadas (empresas com mais de 5 trabalhadores ao seu serviço).

Por último, assinala-se a isenção de pagamento de qualquer valor de quotização, relativa aos dois sócios honorários inscritos que, concomitantemente, representam a ACISAT e são prestadores de serviços nos Concelhos de Montalegre e Boticas.



Número de Associados por tipo de quota (Fonte própria)

## 3. Contas 2020

### ANÁLISE DA SITUAÇÃO ECONÓMICA E FINANCEIRA

#### Introdução

Dando cumprimento à alínea d) do artigo 28.º dos Estatutos da ACISAT, registados no Ministério do Trabalho e da Solidariedade em 24 de Maio de 2001, sob o n.º34/2001, a fl. 45 do Livro 1, apresentamos as contas relativas ao ano de 2020.

Este ano a economia nacional e internacional sofreu uma forte recessão devido à pandemia de COVID-19, fenómeno que também atingiu a associação. Apesar disso no exercício económico de 2020 a ACISAT continuou a centrar as atenções no desenvolvimento das suas competências estatutárias, de apoio aos associados e através da oferta dos programas de formação e de apoio a empresas existentes de maneira a atenuar os efeitos da crise.

Iniciamos a sua caracterização com a análise dos rendimentos.

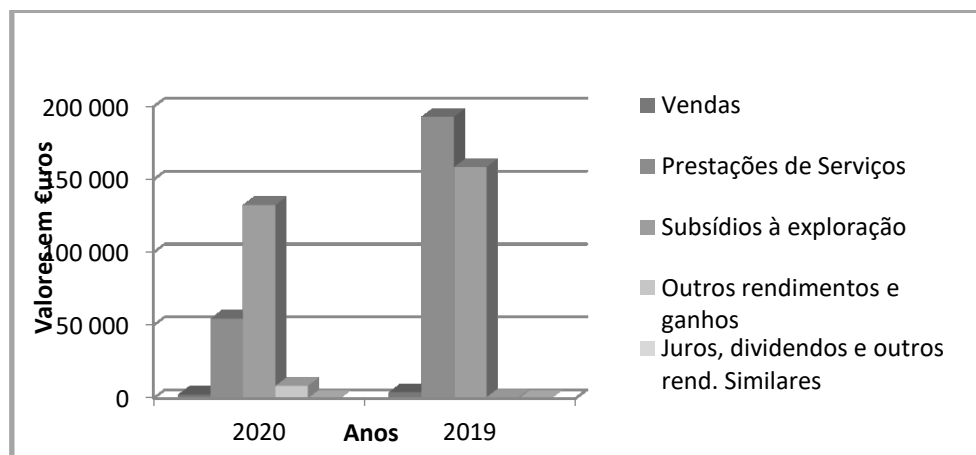
#### Rendimentos

No ano de 2020 os rendimentos totalizaram 198.055 euros, menos 44,5% que no ano transato. Esta diminuição deve-se principalmente à diminuição do valor das prestações de serviços que tiveram um decréscimo significativo de 71,72% uma vez que foi decidido o cancelamento da Feira do Santos face à situação de pandemia declarada pela Organização Mundial da Saúde e em linha com as medidas adotadas pelo Governo de Portugal no sentido de mitigar os efeitos decorrentes da covid-19.

A única rubrica que se verificou um aumento foi “Outros Rendimentos e Ganhos” devido ao aluguer do espaço para a realização de formações dos projetos “Formação PME com Associação Empresarial de Portugal - POCI-03-3560-FSE-000618” e “Melhor Turismo 2020 com Confederação do Turismo de Portugal - POCI-03-3560-FSE-000622”.

Rubricas	2020 (c)	2019 (b)	Variação (c-b)	Variação (c/b)
<b>Rendimentos e ganhos</b>				
Vendas	2.406	4.192	-1.786	-42,61%
Prestações de serviços	54.602	193.097	-138.495	-71,72%
Subsídios à exploração	132.517	158.558	-26.041	-16,42%
Outros rendimentos e ganhos	8.530	692	7.838	1132,69%
Juros, dividendos e out. rend. similares	0	0	0	0,00%
<b>Total</b>	<b>198.055</b>	<b>356.539</b>	<b>-158.484</b>	<b>-44,5%</b>

O gráfico seguinte mostra-nos com mais evidência a relação entre os vários componentes do rédito, quer para o período em análise, quer para o anterior.



Prosseguindo a nossa análise, apresentamos a decomposição da conta de prestação de serviços, que apresenta os serviços prestados pelos diversos gabinetes da ACISAT.

Rendimentos e Ganhos	2020 (c)	2019 (b)	Varição (c-b)	Varição (c/b)
Jóias	720	1.380	-660	-47,83%
Quotizações	43.996	53.007	-9.011	-17,00%
Termos - Livros de Reclamações	435	755	-320	-42,38%
Gabinete Empresário - ñ Sócios	0	720	-720	-100,00%
Gabinete Jurídico	87	919	-832	-90,50%
Serviço Higiene e Segurança Alimentar	7.538	8.466	-928	-10,96%
Outros Serviços - Sócios	0	1.950	-1.950	-100,00%
Outros Serviços - Não Sócios	1.825	132	1.693	1282,57%
Organizações - Feiras	0	118.240	-118.240	-100,00%
Serviços Comun. Divulgação - CIM/Outros	0	5.000	-5.000	-100,00%
Serviços Secundários - Outra formação/outros	0	2.528	-2.528	-100,00%
	54.602	193.097	-138.495	-71,72%

Tal como já referido, verificou-se um decréscimo nesta rubrica de prestações de serviços de 71,72% fruto, na sua maioria, do cancelamento da Feira anual dos Santos. Importante referir que houve também um decréscimo nas quotizações de 17% face ao ano 2019 devido à suspensão de quotas dos associados durante os meses de confinamento de forma a ajudar de alguma maneira a diminuir a carga de despesas dos associados nesta época de crise pandémica.

#### Gastos e Perdas

Relativamente aos gastos e perdas suportados no exercício foram de 194.597 euros, menos 45,11% que em 2019 no sentido de fazer face à diminuição de rendimentos.

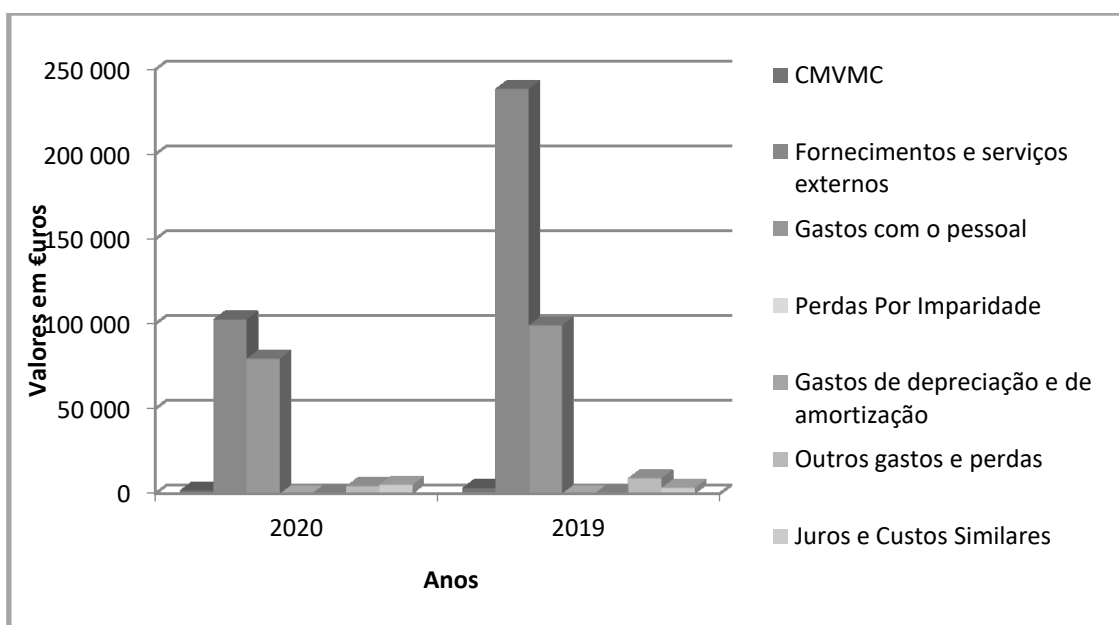
A conta “62 – Fornecimentos e Serviços Externos” diminuiu o seu peso em 56,97% dos seus valores, maioritariamente devido à diminuição dos custos relacionados com os projetos e também, como já foi referido anteriormente, pela não realização da Feira dos Santos.

Relativamente à rubrica “Gastos com Pessoal” verificou-se também uma diminuição significativa de 19,87%. Esta diminuição tanto nos gastos com “Fornecimentos e Serviços Externos” como os “Gastos com Pessoal” deve-se ao diferimento para 2021 dos custos com os projetos “Formação PME com Associação Empresarial de Portugal - POCI-03-3560-FSE-000618” e “Melhor Turismo 2020 com Confederação do Turismo de Portugal - POCI-03-3560-FSE-000622” uma vez que ainda não houve tributação de rendimentos referentes a estes dois projetos.

Nas únicas rubricas em que se verificou um aumento foi em “Gastos de depreciação e de amortização” e “Juros e Gastos Similares” devido à compra de imobilizado em 2020 e ao aumento de crédito pedido da conta caucionada, respetivamente.

Rubricas	2020 (a)	2019 (b)	Varição (c-b)	Varição (c/b)
<b>Gastos e perdas</b>				
CMVMC	1.928	3.368	1.439	-42,74%
Fornecimentos e serviços externos	102.718	238.688	135.970	-56,97%
Gastos com o pessoal	79.573	99.302	19.729	-19,87%
Perdas Por Imparidade	0	0	0	0,00%
Gastos de depreciação e de amortização	637	468	-169	36,15%
Outros gastos e perdas	4.445	9.207	4.762	-51,72%
Juros e Gastos Similares	5.296	3.482	-1.814	52,11%
<b>Total</b>	<b>194.597</b>	<b>354.514</b>	<b>159.917</b>	<b>-45,11%</b>

Eis a análise gráfica das diversas rubricas de gastos incorridos nos anos de 2020 e 2019.



## Resultado

Apresentadas as respetivas estruturas, obtemos o resultado do desempenho do exercício através da subtração dos gastos aos rendimentos obtidos.

Verificamos, portanto, que os rendimentos superaram os gastos, conforme anteriormente especificado, traduzindo-se num resultado antes de imposto positivo de 3.457 euros, sendo superior ao do obtido no ano transato.

Rubricas	2020	2019
Rendimentos	198.055	356.539
Gastos	194.597	354.515
Resultado antes de impostos	3.457	2.024

## Análise financeira

Com todo o esforço e empenho na execução da atividade da ACISAT foi possível finalizar o ano com resultados positivos.

Se em termos económicos tal sucedeu, fica, a certeza que uma vez mais a ACISAT cumpriu as suas obrigações estatutárias e deu o seu contributo para o desenvolvimento empresarial da região apesar da crise pandémica que atingiu todo o mundo.

A ACISAT continuou a promover e a desenvolver a dinamização empresarial local através da divulgação *online* e também no apoio aos associados através de divulgação das medidas de confinamento e apoios financeiros impostas pelo Governo Português no sentido de atenuar os efeitos da crise.

O resultado antes de impostos aumentou para os 3.457 euros positivos, acrescido do imposto apurado na atividade financiada da ACISAT de 548,90 euros, resultante da taxa IRC aplicada de 21% sobre a matéria coletável apurada pela dedução ao rendimento global dos custos comuns e outros imputáveis aos rendimentos sujeitos a imposto e não isentos bem como dedução de prejuízos fiscais anteriores à matéria coletável, somando também as tributações autónomas que soma um valor de 118,04. Do ponto de vista da posição financeira da Associação, isto é, relativamente ao conjunto de bens e direitos que possui, deduzidos dos valores a pagar, acumulados em todos os seus anos de atividade, o cenário, apesar de tudo, continua favorável. Efetivamente, os desempenhos positivos acumulados permitiu à ACISAT evoluir para resultados positivos. O fundo patrimonial apresenta valores na ordem dos 558 000 euros no final de 2020, com uma autonomia financeira de 41,5% em contrapartida o endividamento traduz-se numa percentagem de 58,5%, esta baixa percentagem da Autonomia Financeira em relação ao Endividamento revela uma vulnerabilidade financeira da associação, uma vez que financia-se com 58,5% de capitais de terceiros e 41,5% de Fundo Patrimonial. Por sua vez à liquidez geral cifrou-se nos 1,22 que significa que a associação possui capital suficiente para arcar com todas as suas obrigações.

Quanto às disponibilidades imediatas, consequência dos efeitos da crise, houve aumento da conta caucionada que se encontrava utilizada na totalidade contratada de 100.000 euros, sofreu aumento apresentado valores na ordem dos 125.000 euros.

A diminuição significativa na estrutura do balanço deve-se à tributação do projeto “Formação Modular – POISE-01-3524-FSE-002582” que terminou em 2020 bem como o recebimento dos reembolsos pedidos deste projeto e dos projetos “Formação PME com Associação Empresarial de Portugal - POCI-03-3560-FSE-000618” e “Melhor Turismo 2020 com Confederação do Turismo de Portugal - POCI-03-3560-FSE-000622”.

## Balanço

Rubricas	Notas	Datas	
		31-12-2020	31-12-2019
<b>ACTIVO</b>			
<b>Activo não corrente</b>			
Activos fixos tangíveis	4	17.424,75	17.061,83
Activos Intangíveis	5	0,00	0,00
Investimentos financeiros	16.1	348.500,00	348.500,00
Fundadores/beneméritos/associados/membros		10.000,00	10.000,00
Créditos e outros ativos não correntes	16.1	5.076,53	4.987,98
		381.001,28	380.549,81
<b>Activo corrente</b>			
Inventários	8	176,66	1.458,73
Créditos a receber	16.2	910.065,53	1.435.449,21
Diferimentos	16.5	44.422,74	1.251,01
Outros ativos correntes	16.2	519,75	1.829,97
Estado e outros entes públicos	16.8	0,00	1.379,98
Caixa e depósitos bancários	16.6	8.011,42	11.590,06
		963.196,10	1.452.958,96
<b>Total do ACTIVO</b>		<b>1.344.197,38</b>	<b>1.833.508,77</b>
<b>FUNDOS PATRIMONIAIS E PASSIVO</b>			
<b>Fundos Patrimoniais</b>			
Fundos	16.7	96.959,73	96.959,73
Reservas	16.7	21.770,84	21.770,84
Resultados Transitados	16.7	106.446,33	104.639,22
Ajustamentos/outras variações nos fundos patrimoniais	16.7	330.000,00	330.000,00
Resultado líquido do período	16.7	2.908,55	1.807,11
<b>Total do Fundo Patrimonial</b>		<b>558.085,45</b>	<b>555.176,90</b>
<b>PASSIVO</b>			
<b>Passivo Corrente</b>			
Fornecedores	16.2	40.329,57	91.669,40
Estado e outros entes públicos	16.8	6.518,25	7.113,54
Financiamentos Obtidos	16.9	125.000,00	100.000,00
Diferimentos	16.5	589.201,27	741.545,38
Outras passivos correntes	16.2	25.062,84	338.003,55
		786.111,93	1.278.331,87
<b>Total do Passivo</b>		<b>786.111,93</b>	<b>1.278.331,87</b>
<b>Total do Fundo Patrimonial e do Passivo</b>		<b>1.344.197,38</b>	<b>1.833.508,77</b>

### Demonstração dos resultados por naturezas

Rendimentos e Gastos	Notas	2020	2019
Vendas e serviços prestados	9	57.007,59	197.288,74
Subsídios, doações e legados à exploração	11	132.517,08	158.557,65
Custo das mercadorias vendidas e das matérias consumidas	8	-1.928,38	-3.367,71
Fornecimentos e serviços externos	16.10	-102.718,01	-238.688,30
Gastos com pessoal	15	-79.573,19	-99.302,30
Outros rendimentos	16.4	8.530,20	692,16
Outros gastos	16.11	-4.444,70	-9.206,70
Resultado antes de depreciações, gastos financiamento e impostos		9.390,59	5.973,54
Gastos / reversões de depreciação e de amortização	4,5	-637,08	-467,93
Resultado operacional (antes de gastos de financiamento e impostos)		8.753,51	5.505,61
Juros e rendimentos similares obtidos			0,00
Juros e gastos similares suportados	7,16.9	-5.296,06	-3.481,70
Resultado antes de impostos		3.457,45	2.023,91
Impostos sobre o rendimento do período	13	-548,90	-216,80
Resultado líquido do período		2.908,55	1.807,11

### Demonstração dos resultados por funções

PERÍODO FINDO EM 31 DEZEMBRO de 2020	NOTAS	2020	ACISAT	Projetos
Vendas e serviços prestados	9	57.007,59	57.007,59	
Custo das vendas e dos serviços prestados	8	-1.928,38	-1.928,38	
Resultado bruto		55.079,21	55.079,21	0,00
Outros rendimentos	9,16.4	141.047,28	18.507,46	122.539,82
Gastos de distribuição		-103.355,09	-33.726,81	-69.628,28
Gastos administrativos	15	-79.573,19	-27.826,17	-51.747,02
Gastos de investigação e desenvolvimento		0,00	0,00	
Outros gastos	4,5,16.10,16.11	-4.444,70	-4.444,70	0,00
Resultado operacional (antes gastos financiamentos e impostos)		8.753,51	7.588,99	1.164,52
Gastos de financiamento (líquidos)	16.9	-5.296,06	-5.296,06	
Resultados antes de impostos		3.457,45	2.292,93	1.164,52
Imposto sobre rendimento do período	13	-548,90	-548,90	
Resultado líquido do período		2.908,55	1.744,03	1.164,52



### Demonstração dos Fluxos de Caixa

RUBRICAS	Notas	PERÍODOS	
		2020	2019
<b>Fluxos de caixa das actividade operacionais - método directo</b>			
Recebimentos de clientes/Associados		46.734,96	177.051,52
Pagamentos de subsídios			
Pagamentos de apoios			
Pagamentos de bolsas		0,00	0,00
Pagamento a fornecedores		-177.018,83	-219.545,32
Pagamentos ao pessoal		-78.197,81	-99.168,51
Caixa gerada pelas operações		-208.481,68	-141.662,31
<b>Pagamento/recebimento do imposto sobre o rendimento</b>		-23.751,30	-216,80
<b>Outros recebimentos/pagamentos - Subsídios à Exploração</b>		215.559,15	62.007,52
Fluxos de caixa das actividades operacionais (1)		-16.673,83	-79.871,59
<b>Fluxos de caixa das actividade de investimento</b>			
<b>Pagamentos respeitantes a:</b>			
Activos fixos tangíveis		0,00	0,00
Activos intangíveis		0,00	0,00
Investimentos financeiros		-88,55	0,00
Outros activos			
<b>Recebimentos provenientes de:</b>			
Activos fixos tangíveis		637,08	467,93
Activos intangíveis			
Investimentos financeiros			180,65
Outros activos			
Subsídios ao investimento			
Juros e rendimentos similares		0,00	0,00
Dividendos			
Fluxos de caixa das actividade de investimento (2)		548,53	648,58
<b>Fluxos de caixa das actividade de financiamento</b>			
<b>Recebimentos provenientes de:</b>			
Financiamentos obtidos		25.000,00	10.000,00
Realizações de fundos			
Cobertura de prejuizos			
Doações			
Outras operações de financiamento			
<b>Pagamentos respeitantes a:</b>			
Financiamentos obtidos			
Juros e gastos similares		-5.296,06	3.481,70
Dividendos			
Reduções do fundo			
Outras operações de financiamento		0,00	-15.985,30
Fluxos de caixa das actividade de financiamento (3)		19.703,94	22.503,60
<b>Varição de caixa e seus equivalentes (1+2+3)</b>		3.578,64	6.976,23
<b>Efeito das diferenças de câmbio</b>			
<b>Caixa e seus equivalentes no início do período</b>		11.590,06	4.613,83
<b>Caixa e seus equivalentes no fim do período</b>		8.011,42	11.590,06

**Demonstração das alterações dos Fundos Patrimoniais nos períodos 2019 e 2020**

Descrição	Fundos	Reservas	Res. Transitados	Outras Variações	Res. liquido do periodo	Total
Posição em 1 de Janeiro de 2019(SNC)	96.960	21.771	104.639	330.000		553.370
Outras variações					1.807	1.807
<b>Posição em 31 de Dezembro de 2019(NCRF-ESNL)</b>	<b>96.960</b>	<b>21.771</b>	<b>104.639</b>	<b>330.000</b>	<b>1.807</b>	<b>555.177</b>
Posição em 1 de Janeiro de 2020 (NCRF-ESNL)	96.960	21.771	104.639	330.000		553.370
Outras variações			1.807			1.807
Resultado exercício de 2020					2.909	2.909
<b>Posição em 31 de Dezembro de 2020(NCRF-ESNL)</b>	<b>96.960</b>	<b>21.771</b>	<b>106.446</b>	<b>330.000</b>	<b>2.909</b>	<b>558.085</b>

**Pagamentos e recebimentos**

Mapa de recebimentos e pagamentos - Ano N			
Recebimentos		Pagamentos	
1. Recebimentos atividade		1. Funcionamento	
Jóias e quotas	21.931,00	Pessoal	66.402,51
Atividades	12.291,59	Seguros	4.314,18
Doações	0,00	Rendas	3.194,85
Subsídios	235.333,75	Manutenção	279,33
Outros	8.530,20	Água, eletricidade e gás	985,04
		Representação e deslocações	2.423,80
Cientes	1.922,42	Comunicações	4.270,19
		Material de escritório	1.011,97
<b>3. Recebimentos capitais</b>		Higiene, segurança e conforto	6.120,01
Juros depósito a prazo	0,00	Despesas específicas das atividades	38.712,63
<b>4. Recebimentos prediais</b>		Outras	154.873,09
		<b>2. Investimento</b>	
		Aquisição de equipamentos	1.000,00
		Aquisição ou construção de instalações	0,00
		Outras	0,00
<b>Total</b>	<b>280.008,96</b>	<b>Total</b>	<b>283.587,60</b>
Saldo do ano anterior			11.590,06
Receitas			280.008,96
Despesas			283.587,60
Saldo para o ano seguinte			8.011,42

**Património fixo**

Mapa de património fixo - Ano N	
Património	Valor
Descrição	Valor
<b>Anos anteriores</b>	
Terrenos e rec. nat.	1.870,11
Edifícios e o. const.	9.437,67
Eq. Básico	0,00
Eq. Transporte	485,99
Eq. Administrativo	5.694,72
Outros a.f. tang.	573,34
<b>Sub Total</b>	<b>18.061,83</b>
<b>Ano corrente</b>	
Terrenos e rec. nat.	
Edifícios e o. const.	297,03
Eq. Básico	
Eq. Transporte	
Eq. Administrativo	340,05
Outros a.f. tang.	
<b>Sub Total</b>	<b>637,08</b>
<b>Total</b>	<b>17.424,75</b>

**Direitos e compromissos futuros**

Mapa de direitos e compromissos futuros - Ano N		
Direitos	Valor	Ano previsto Recebimento
Descrição	Valor	Ano previsto Recebimento
Quotas	188.956,75	2021/2022
Subsídios	704.291,39	2021/2022
Rendas	0,00	
Outros	519,75	2021
<b>Total</b>	<b>893.767,89</b>	
<b>Compromissos</b>		
Descrição	Valor	Ano previsto Pagamento
Empréstimos	125.000,00	2021
Associados	0,00	
Fornecedores	40.329,57	2021
Locadoras	0,00	
Outros	5.969,35	2021
<b>Total</b>	<b>171.298,92</b>	

## 1 — IDENTIFICAÇÃO DA ENTIDADE

### 1.1 — Denominação da entidade

ACISAT – Associação Empresarial do Alto Tâmega  
NIPC: 501 132 333

### 1.2 — Lugar da sede social

Rua Coronel Bento Roma, 1º andar, Apartado 113, 5400-114 Chaves

#### 1.2.1 — Lugar de funcionamento

Beco do Trem, n.º 3, Pavilhão Expoflória, Apartado 113, 5400-549 Chaves

### 1.3 — Natureza da atividade.

A Associação Empresarial do Alto Tâmega (ACISAT) é uma associação empresarial privada, sem fins lucrativos, representativa dos diversos sectores de atividade económica da região: comércio, indústria, serviços e agricultura.

### 1.4 — Denominação e sede social da entidade-mãe imediata.

Não aplicável

### 1.5 — Denominação e sede social da entidade-mãe final.

Não aplicável

## 2 — REFERENCIAL CONTABILÍSTICO DE PREPARAÇÃO DAS DEMONSTRAÇÕES FINANCEIRAS

### 2.1 — Indicação do referencial contabilístico (NCRF - ESNL e outros normativos que tenham sido aplicadas nos termos do disposto no parágrafo 2.3 da NCRF -ESNL).

As demonstrações financeiras foram preparadas, de acordo com o sistema de normalização contabilística para as entidades sem fins lucrativos, aprovado pelo Decreto-Lei nº 36-A/2011 de 9 de março de 2011.

Os Instrumentos legais da NCRF-ESNL, são os seguintes:

- Decreto -Lei n.º 98/2015, de 2 de junho - Modelos de Demonstrações Financeiras;
- Portaria n.º 218/2015, de 23 de julho – Código de Contas;
- Aviso n.º 8259/2015 – 29 de julho – NCRF-ESNL
- Decreto-Lei n.º 158/2009, de 13 de julho – SNC

### 2.2 — Indicação e justificação das disposições da normalização contabilística, para as ESNL que, em casos excecionais, tenham sido derogadas e dos respetivos efeitos nas demonstrações financeiras, tendo em vista a necessidade de estas darem uma imagem verdadeira e apropriada do ativo, do passivo e dos resultados da entidade.

No presente exercício não foram derogadas quaisquer disposições em função da NCRF-ESNL.

### 2.3 — Indicação e comentário das contas do balanço e da demonstração dos resultados cujos conteúdos não sejam comparáveis com os do período anterior bem como das quantias relativas ao período anterior que tenham sido ajustadas.

As quantias relativas ao período findo em 31 de Dezembro de 2020 incluídas nas presentes demonstrações financeiras para efeitos comparativos, estão apresentadas em conformidade

com o modelo resultante das alterações introduzidas pelos diplomas legais emitidos no âmbito da publicação da Norma contabilística e de Relato financeiro para as entidades do sector não lucrativo (NCRF-ESNL).

De referir apenas, a consideração em 2020 das anulações de quotizações de anos anteriores e outros gastos relativos também ao ano transato, não sendo por isso consideradas gastos do período.

### **3 — POLÍTICAS CONTABILÍSTICAS, ALTERAÇÕES NAS ESTIMATIVAS CONTABILÍSTICAS E ERROS**

#### **3.1 — Principais políticas contabilísticas:**

##### **a) Bases gerais de mensuração usadas na preparação das demonstrações financeiras**

As demonstrações financeiras anexas foram preparadas a partir dos livros e registos contabilísticos da ACISAT, de acordo com as normas contabilísticas e de relato financeiro para as Entidades de Sector não Lucrativo.

##### **ACTIVOS FIXOS TANGÍVEIS**

Os ativos fixos tangíveis adquiridos até 31 de Dezembro de 2020, encontram-se registados ao seu custo de aquisição de acordo com os princípios contabilísticos geralmente aceites até àquela data, deduzido das respetivas depreciações.

As depreciações são calculadas, após a data em que os bens estejam disponíveis para serem utilizados, pelo método da linha reta, em conformidade com o período de vida útil estimado para cada grupo de bens.

As taxas de depreciação utilizadas correspondem aos seguintes períodos de vida útil estimada:

<b>Activo fixo tangível</b>	<b>Vida útil estimada</b>
Edifícios e outras construções	50 anos
Equipamento básico	8 anos
Equipamento de transporte	4 anos
Equipamento administrativo	Entre 6 e 16 anos
Outros activos fixos tangíveis	Entre 2 e 8 anos

##### **ACTIVOS FIXOS INTANGÍVEIS**

Os ativos intangíveis são registados ao custo de aquisição deduzido de depreciações. As depreciações são calculadas, após a data em que os bens estejam disponíveis para serem utilizados, pelo método da linha reta, em conformidade com o período de vida útil estimado para cada grupo de bens.

##### **IMPOSTO SOBRE O RENDIMENTO**

O imposto sobre o rendimento do exercício corresponde ao cálculo da estimativa do imposto. Isto é, apura-se a matéria coletável estimada, tendo em conta os rendimentos brutos sujeitos e não isentos, excluindo os rendimentos não sujeitos e isentos, tais como quotas pagas pelos associados bem como subsídios recebidos. A esta matéria coletável abate-se a parte dos custos comuns imputáveis aos rendimentos sujeitos e não isentos.

O lucro tributável difere do resultado contabilístico, uma vez que exclui diversos gastos e rendimentos que apenas serão dedutíveis ou tributáveis em outros exercícios, bem como gastos e rendimentos que nunca serão dedutíveis ou tributáveis.

### **ASSOCIADOS, CLIENTES, UTENTES E OUTRAS DÍVIDAS DE TERCEIROS**

As dívidas de associados ou de outros terceiros são valorizadas ao custo corrente, isto é, no final de cada período de relato são reconhecidos as anulações de associados e clientes e outras contas a receber. Para tal, a ACISAT tem em consideração informação de mercado que demonstre que o associado está em incumprimento das suas responsabilidades.

### **FORNECEDORES E OUTRAS DÍVIDAS A TERCEIROS**

A ACISAT para valorizar as contas de fornecedores e de outros terceiros utiliza o método do custo.

### **EMPRÉSTIMOS**

Os empréstimos são registados no passivo pelo custo. Os encargos financeiros são calculados de acordo com a taxa de juro anual nominal, revista semestralmente, e contabilizados na Demonstração dos resultados do período de acordo com o regime de periodização económica.

### **CAIXA E DEPÓSITOS BANCÁRIOS**

Os montantes incluídos na rubrica caixa e seus equivalentes correspondem aos valores em caixa e depósitos bancários, ambos imediatamente realizáveis.

### **SUBSÍDIOS DO GOVERNO E APOIOS DO GOVERNO**

Os subsídios governamentais, incluindo os não monetários pelo justo valor, são reconhecidos quando existe segurança de que sejam recebidos e cumpridas as condições exigidas para a sua concessão.

Os subsídios à exploração são reconhecidos na Demonstração dos resultados na parte proporcional dos gastos suportados do ano corrente.

### **INVENTÁRIOS**

#### **Mercadorias**

As mercadorias encontram-se valorizadas ao custo de aquisição. O custo de aquisição inclui as despesas incorridas até ao armazenamento, utilizando-se o FIFO como fórmula de custeio, em sistema de inventário permanente.

#### **RÉDITO**

O rédito é mensurado pelo justo valor da contraprestação recebida ou a receber. O rédito a reconhecer é deduzido do montante estimado de devoluções, descontos e outros abatimentos. O rédito reconhecido não inclui IVA.

#### **BENEFÍCIOS DOS EMPREGADOS**

Os benefícios atribuídos aos funcionários pela ACISAT incluem ordenados, salários, contribuições para a segurança social, ausências permitidas a curto prazo.

Estes benefícios são contabilizados no mesmo período temporal em que o empregado prestou o respetivo serviço. Nos Benefícios de cessação de emprego a ACISAT reconhece os gastos com rescisões de contratos de trabalho, de acordo com os montantes apurados, tendo como base a Lei Geral do Trabalho.

### **3.2 — Alterações nas políticas contabilísticas**

Não aplicável.

### 3.3 — Alterações nas estimativas contabilísticas

Não aplicável.

### 3.4 — Correção de erros de períodos anteriores

Não aplicável.

## 4 — ATIVOS FIXOS TANGÍVEIS

Descrição	31/12/2019	Adições	Revalorizações	Abate	Transferência	31/12/2020
Terrenos e recursos naturais	1.870					1.870
Edifícios e outras construções	14.852					14.852
Equipamento básico	441					441
Equipamento de transporte	11.655					11.655
Equipamento administrativo	85.767	1.000				86.767
Outros activos tangíveis	5.443					5.443
<b>Activo tangível bruto</b>	<b>120.027</b>	<b>1.000</b>	<b>0</b>	<b>0</b>	<b>0</b>	<b>121.027</b>
Depreciações acumuladas	102.965	637				103.602
<b>Depreciação acumulada</b>	<b>102.965</b>	<b>637</b>	<b>0</b>	<b>0</b>	<b>0</b>	<b>103.602</b>
<b>Activo tangível líquido</b>	<b>17.070</b>	<b>363</b>	<b>0</b>	<b>0</b>	<b>0</b>	<b>17.425</b>

a) Critérios de mensuração usados para determinar a quantia escriturada bruta

Os ativos fixos tangíveis adquiridos encontram-se registados ao custo de aquisição, deduzido das correspondentes depreciações e do abate contabilizado no corrente ano.

b) Métodos de depreciação usados

Método da linha reta.

c) Divulgações sobre restrições, garantias e compromissos

Não aplicável.

## 5 — ATIVOS INTANGÍVEIS

Descrição	31/12/2019	Adições	Revalorizações	Abate	Transferência	31/12/2020
Outros activos Intangíveis	0					0
<b>Activo Intangível bruto</b>	<b>0</b>	<b>0</b>	<b>0</b>	<b>0</b>	<b>0</b>	<b>0</b>
Depreciações acumuladas	0	0				0
<b>Depreciação acumulada</b>	<b>0</b>	<b>0</b>	<b>0</b>	<b>0</b>	<b>0</b>	<b>0</b>
<b>Activo Intangível líquido</b>	<b>0</b>	<b>0</b>	<b>0</b>	<b>0</b>	<b>0</b>	<b>0</b>

## 6 — LOCAÇÕES

Não aplicável.

## 7 — CUSTOS DE EMPRÉSTIMOS OBTIDOS

Registou-se um gasto financeiro relacionado com a contratação/gestão da conta caucionada no valor de 5.296 euros, dos quais 3.464 de juros do financiamento da mesma, e comissões bancárias.

## 8 — INVENTÁRIOS

### Mercadorias

As mercadorias que são os “livros de reclamação” encontram-se valorizadas ao custo de aquisição. O custo de aquisição inclui as despesas incorridas até ao armazenamento, utilizando-se o FIFO como fórmula de custeio e o Sistema de Inventário Permanente. Em 31 de Dezembro de 2020 e 2019, os inventários da entidade detalham-se conforme segue:

Rubricas	31-12-2020			31-12-2019		
	Quantia Bruta	Perdas por imparidade	Quantia Líquida	Quantia Bruta	Perdas por imparidade	Quantia Líquida
Mercadorias	1.928		1.928	1.459		1.459
Total	1.928	0	1.928	1.459	0	1.459

#### Quantia de inventários reconhecida como gastos durante o período

Quantia de inventários reconhecida como um gasto durante os períodos findos em 31 de dezembro de 2020 e 2019, detalham-se conforme segue:

Descrição	31-12-2020	31-12-2019
Movimentos	Mercadorias	Mercadorias
Saldo inicial	1.459	1.620
Compras	646	3.206
Regularizações	0	0
Saldo final	-177	-1.460
Gastos no exercício	1.928	3.368

#### 9 – RÉDITO

Quantia de cada categoria significativa de rédito reconhecida durante o período incluindo o rédito proveniente de:

RUBRICAS	31-12-2020	31-12-2019	Variação
Vendas	2.406	4.192	-1.786
Jóias	720	1.380	-660
Quotizações	43.996	53.007	-9.011
Termos - Livros de Reclamações	435	755	-320
Gabinete Empresário - ñ Sócios	0	720	-720
Gabinete Juridico	87	919	-832
Serviço Contabilidade	0	0	0
Serviço de Higiene e Segurança Alimentar	7.538	8.466	-928
Outros Serviços - Sócios	0	1.950	-1.950
Outros Serviços - Não Sócios	1.825	132	1.693
Organizações - Feiras	0	118.240	-118.240
Serviços Secundários - Outros	0	5.000	-5.000
Serviços Secundários - Outra formação	0	2.528	-2.528
Outros Rendimentos e Ganhos	8.530	692	7.838
Juros	0	0	0
<b>Total</b>	<b>65.538</b>	<b>197.981</b>	<b>-132.443</b>

## 10 — PROVISÕES, PASSIVOS CONTINGENTES E ATIVOS CONTINGENTES

Não aplicável.

## 11 — SUBSÍDIOS E OUTROS APOIOS DAS ENTIDADE PÚBLICAS

Em 31 de Dezembro de 2020, os valores recebidos e por receber de subsídios eram os seguintes:

SUBSÍDIOS / APOIOS EXPLORAÇÃO	ENTIDADE	31-12-2020		
		Verbas		
		Total	Recebido	Por Receber
IEFP - Eures	IEFP	13.059	0	13.059
IEFP - Medida Estagio Profissional	IEFP	5.132	1.540	3.592
IEFP - Premio ao emprego	IEFP	1869,4	0	1.869
IEFP - Incentivo ATIVAR.PT	IEFP	7108,72	0	7.109
+Turismo +Sabor (Norte-02-0853-FEDER-000034)	NORTE 2020	241.728	229.642	12.087
Exportar+ (Norte-02-0752-FEDER-000019)	NORTE 2020	134.308	128.695	5.613
Inovar+ (Norte-02-0853-FEDER-000023)	NORTE 2020	100.581	95.794	4.787
Interreg - España-Portugal - Competic	INTERREG	64.556	13.708	50.848
POISE-01-3524-FSE-002582 (MOD)	POISE	239.989	207.198	32.792
POCI-03-3560-FSE-000622	CTP	215.904	34.860	181.044
POCI-03-3560-FSE-000618	AEP	289.296	69.721	219.575
CM Chaves "Animação Comercial"	CMC	48.480	0	48.480
CM Ribeira de Pena "Animação Comercial"	CMRP	8.497	0	8.497
<b>Total</b>		<b>1.370.507</b>	<b>781.157</b>	<b>589.351</b>

## 12 - OS EFEITOS DE ALTERAÇÕES EM TAXAS DE CÂMBIO

Não aplicável.

## 13 – IMPOSTO SOBRE O RENDIMENTO

Descrição	Ano 2020	Ano 2019
Resultado antes de imposto	3.457	2.024
Resultado antes de imposto sujeito	6.839	1.503
Taxa Imposto	21,0%	21,0%
Imposto sobre o Rendimento	431	149
Tributações Autonomas	118	67
Derrama Municipal	0	
Imposto Esperado	549	217

A ACISAT não beneficia da isenção prevista na alínea b) do nº 1 art.º 55 do Estatuto dos Benefícios Fiscais, apesar de se tratar de uma entidade do sector não lucrativo. Desta forma, para efeitos de IRC são considerados apenas rendimentos auferidos no exercício das atividades comerciais, industriais ou agrícolas e outros rendimentos previstos no Código de IRS, incluindo gastos sujeitos a tributação autónoma.



#### 14 — INSTRUMENTOS FINANCEIROS

Não aplicável.

#### 15 — BENEFÍCIOS DOS EMPREGADOS

Os gastos com o pessoal foram os seguintes:

Gastos com pessoal	31-12-2020
Remunerações do pessoal da ACISAT	63.183
Encargos sobre remunerações do pessoal ACISAT	12.579
Outros gastos	3.812
<b>Total</b>	<b>79.573</b>

A rubrica «outros gastos» considera principalmente os gastos com o seguro de acidentes de trabalho. Contribuíram para estes gastos, o número médio de 5 colaboradores.

#### 16 — OUTRAS DIVULGAÇÕES

##### 16.1 — PARTICIPAÇÕES FINANCEIRAS

Durante o exercício findo em 2020 o movimento ocorrido nas rubricas “Participações Financeiras”, foi o seguinte:

PARTICIPAÇÕES FINANCEIRAS	Ano 2020	
	Participação %	Valor
MARC, SA	1,00%	6.000
ChavesParque	0,00%	12.500
Europarque	0,03%	5.077
Escola Profissional Chaves	18,80%	330.000
<b>Total</b>	<b>20%</b>	<b>353.577</b>

##### 16.2 — FORNECEDORES/CLIENTES/OUTRAS CONTAS A RECEBER E A PAGAR

Em 31 de Dezembro de 2020 e 2019, a rubrica de Clientes/Associados, Fornecedores, Outras contas a receber e a pagar, apresentava a seguinte decomposição:

Descrição	31-12-2020	31-12-2019
<b>Activo:</b>		
Clientes/Utentes/Associados	189.477	495.824
Outras Contas a receber	910.066	941.455
<b>Total do Activo</b>	<b>1.099.542</b>	<b>1.437.279</b>
<b>Passivo:</b>		
Fornecedores	40.330	91.669
Outras Contas a pagar	25.063	338.004
<b>Total do Passivo</b>	<b>65.392</b>	<b>429.673</b>

### 16.3 – IMPARIDADE DE ACTIVOS

No exercício 2020 não foi reconhecido qualquer perda por imparidade.

### 16.4 – OUTROS RENDIMENTOS E GANHOS

A decomposição da rubrica de “Outros Rendimentos e Ganhos” no exercício findo em 2020 é conforme se segue:

OUTROS RENDIMENTOS/GANHOS	31-12-2020
	Total
Comissões	479
Aluguer Espaço	8.051
Outros Rendimentos Suplementares	0
<b>Total</b>	<b>8.530</b>

De salientar que na sub-rubrica de comissões tem um valor de 479 referente a comissões recebidas das empresas LRTM – Laboratório Regional de Trás-os-Montes e Workview - Segurança e Saúde no Trabalho relativamente a prestações de serviços de Higiene e Segurança Alimentar. E a rubrica “Aluguer espaço” foi para a realização de formações dos projetos “Formação PME com Associação Empresarial de Portugal - POCI-03-3560-FSE-000618” e “Melhor Turismo 2020 com Confederação do Turismo de Portugal - POCI-03-3560-FSE-000622”.

### 16.5 – DIFERIMENTOS

Em 31/12/2020 e em 31/12/2019 as rubricas de “Diferimentos” apresentavam a seguinte composição:

Diferimentos	31-12-2020	31-12-2019
Gastos a Reconhecer		
Seguros / Diversos	44.423	1.251
Rendimentos a Reconhecer		
Projectos formação Profissional/Outros	589.201	741.545

Na rubrica “Gastos a Reconhecer” está o valor relativo a seguros diferidos no valor de 1.082 e o valor de 43.341 que é relativo ao conjunto de gastos que foram diferidos para o ano 2021 dos projetos “Formação PME com Associação Empresarial de Portugal - POCI-03-3560-FSE-000618” e “Melhor Turismo 2020 com Confederação do Turismo de Portugal - POCI-03-3560-FSE-000622” uma vez que ainda não houve lugar a tributação de rendimentos desses mesmos.

### 16.6 – CAIXA E DEPÓSITOS BANCÁRIOS

Decomposição dos valores inscritos na rubrica de caixa e em depósitos bancários

Descrição	Conta	Montante	Observações
Caixa	11	1.415	
<b>Total de caixa</b>		<b>1.415</b>	
Depósitos á ordem	12	6.596	
Outros Dep. Bancários	13	0	
<b>Total de depósitos bancários</b>		<b>8.011</b>	

Na publicação dos fluxos de caixa, foi utilizado o método direto, o qual nos dá informação acerca dos componentes principais de recebimentos e pagamentos brutos, obtidos pelos registos contabilísticos da ACISAT.

#### 16.7 - FUNDO PATRIMONIAL

Em 31 de Dezembro de 2020 e 2019, a rubrica de Fundos Patrimoniais apresentava a seguinte decomposição:

Descrição	31-12-2020	31-12-2019
Fundo Patrimonial	96.960	96.960
Reservas	21.771	21.771
Resultados transitados	106.446	104.639
Outras variações nos Fundos Patrimoniais	330.000	330.000
Resultado líquido do período	2.909	1.807
<b>Total</b>	<b>558.085</b>	<b>555.177</b>

#### 16.8 – ESTADO E OUTROS ENTES PÚBLICOS

Em 31 de Dezembro de 2020 e 2019, a rubrica de «Estado e outros entes públicos» apresentava a seguinte decomposição:

Descrição	31-12-2020		31-12-2019	
	Corrente	Total	Corrente	Total
Estado e outros entes públicos:				
Passivos				
Imposto sobre o rendimento	0	549	0	217
Retenção de impostos sobre rendimentos	0	1.161	0	3.475
Imposto sobre o valor acrescentado	0	1.462	0	-1.380
Contribuições para a segurança social	0	3.347	0	3.422
<b>Total</b>	<b>0</b>	<b>6.518</b>	<b>0</b>	<b>5.734</b>

#### 16.9 - FINANCIAMENTOS OBTIDOS

Em 31 de Dezembro de 2020 e 2019, a rubrica de «Financiamentos obtidos» apresentava a seguinte decomposição:

Descrição	31-12-2020		31-12-2019	
	Contrato	Montante Utilizado	Contrato	Montante Utilizado
Instituições de crédito e sociedades financeiras				
Montepio Geral	165.000	40.000	150.000	50.000
Diretores	0	0	0	0
Juros e gastos afetos	5.296		3.482	
	<b>Em Dívida</b>	<b>125.000</b>	<b>Em Dívida</b>	<b>100.000</b>

#### 16.10 – FORNECIMENTOS E SERVIÇOS EXTERNOS

A rubrica de “Fornecimentos e serviços externos” nos exercícios findos em 2020 e em 2019 é detalhada conforme se segue:

Fornecimento e Serviços Externos	31-12-2020	31-12-2019
Subcontratos	2.659	3.997
Serviços Especializados	40.615	91.844
Materiais	3.791	15.067
Energia e Fluidos	985	33.638
Deslocações, Estadas e transportes	2.362	1.146
Serviços Diversos	52.307	92.996
<b>TOTAL</b>	<b>102.718</b>	<b>238.688</b>

#### 16.11 – OUTROS GASTOS E PERDAS

A decomposição da rubrica de “Outros Gastos e Perdas” nos exercícios findos em 2020 e em 2019 é conforme se segue:

Outros Gastos e Perdas	31-12-2020	31-12-2019
Impostos	644	1.819
Correcções Ano Anterior - Quotas*	2.060	4.680
Quotizações CCP	1.741	1.741
Outros/Regularização /Diversos	0	967
<b>TOTAL</b>	<b>4.445</b>	<b>9.207</b>

#### 16.12 — OPERAÇÕES CONTRATADAS PELA ENTIDADE COM PARTES RELACIONADAS:

Não aplicável.

#### 16.13 — OUTRAS DIVULGAÇÕES CONSIDERADAS RELEVANTES PARA MELHOR COMPREENSÃO DA POSIÇÃO FINANCEIRA E DOS RESULTADOS.

Não aplicável.

#### 17 — DIVULGAÇÕES EXIGIDAS POR OUTROS DIPLOMAS LEGAIS

Não aplicável.

#### 18 — ACONTECIMENTOS APÓS A DATA DO BALANÇO

As demonstrações financeiras para o exercício findo em 31 de Dezembro de 2020 foram aprovadas pelo Conselho Fiscal e autorizadas para emissão em 8 de Junho de 2021.

Após a data do Balanço não houve conhecimento de eventos ocorridos que afetem o valor dos ativos e passivos das demonstrações financeiras do período.

#### 19 — AGRICULTURA

Não aplicável.

## RELATÓRIO E PARECER DO CONSELHO FISCAL

### Senhores Associados

De acordo com as competências estipuladas no artigo 33.º dos estatutos desta Associação, este Conselho Fiscal vem por este meio apresentar o Relatório da atividade no exercício de 2020 e emitir Parecer sobre o Relatório e Contas da proposta apresentada pela Exa. Direção, relativas ao mesmo período.

No desempenho das funções que nos são inerentes, temos vindo a acompanhar a atividade desta Associação e procedemos a verificações e controlos que consideramos necessários no exercício da atividade desta instituição. A Direção e os serviços da ACISAT disponibilizaram sempre os esclarecimentos e documentos necessários para que pudéssemos realizar as nossas funções, dentro dos prazos estipulados.

Verificámos ainda que os elementos da contabilidade traduzem a situação da Associação e que o Balanço, a Demonstração de Resultados por naturezas e demais elementos anexos, dão satisfação às disposições legais da NCRF-ESNL.


O Relatório da Direção está elaborado em conformidade com o exigido legalmente, referindo os aspetos essenciais da vida da Associação, no período a que se reporta.

Face ao exposto, somos de Parecer que a Assembleia Geral da ACISAT, aprove:


- 1 - O Relatório e Contas de 2020 e as demonstrações financeiras, apresentados pela Direção.
- 2 - A proposta da Direção sobre a aplicação de resultados.

Chaves, 08 de Junho de 2021

O Conselho Fiscal



---



---

## ASSEMBLEIA GERAL ORDINÁRIA

### CONVOCATÓRIA

Dentro das competências que me são conferidas pelo n.º 1 do artigo 18º dos Estatutos da ACISAT – Associação Empresarial do Alto Tâmega, convoco todos os associados no pleno uso dos seus direitos a reunirem em Assembleia Geral Ordinária a realizar no dia 29 de Junho de 2021 (terça-feira), pelas 20:30 horas.

A referida Assembleia Geral terá lugar nas instalações desta Associação sitas no Beco do Trem, n.º 3 (Pavilhão Expoflória) em Chaves, e dela constará a seguinte ordem de trabalhos:


**1 – Apreciar e votar o Relatório e Contas de 2020, apresentado pela Direção da ACISAT;**

**2 – Outros Assuntos.**

De acordo com o estabelecido nos estatutos, a Assembleia Geral terá início ½ hora depois com qualquer número de sócios, se à hora acima indicada não estiver reunido o número legal para a mesma poder funcionar.

*Chaves e ACISAT, em 8 de junho de 2021*

A Presidente da Mesa da Assembleia Geral



|Manuela Carvalho|