

Relatório de Atividades e Contas 2021



ÍNDICE

1. INTRODUÇÃO	Pág. 2
2. RELATÓRIO DE ATIVIDADES 2021	
▪ ATIVIDADES E SERVIÇOS DESENVOLVIDOS PELA ASSOCIAÇÃO	Pág.3
▪ ASSOCIADOS (GESTÃO)	Pág.15
3. CONTAS 2021	
▪ ANÁLISE ECONÓMICA E FINANCEIRA	Pág.19
▪ BALANÇO	Pág.23
▪ DEMONSTRAÇÃO DE RESULTADOS	Pág.24
▪ DEMONSTRAÇÃO DOS FLUXOS DE CAIXA	Pág.25
▪ DECLARAÇÃO DE ALTERAÇÕES DOS FUNDOS PATRIMONIAIS	Pág.26
▪ ANEXO ÀS DEMOSTRAÇÕES FINANCEIRAS	Pág.27
▪ PARECER DO CONSELHO FISCAL	Pág.37
▪ CONVOCATÓRIA DA ASSEMBLEIA GERAL	Pág.38

1. Introdução

Senhores Associados,

Durante o ano de 2021 o quadro empresarial viveu momentos extremamente voláteis, bem como todo o associativismo.

Em função disso, a nossa ação, focada principalmente, na informação e produção de documentação para ajudar as empresas e empresários a enfrentarem da melhor forma possível a situação pandémica; no esclarecimento de questões relacionadas com a atividade empresarial, no esclarecimento das matérias e legislação produzidas para fazer face à situação pandémica, no apoio às empresas nos períodos de *lay-off*, no apoio à realização de investimentos e no acompanhamento de projetos, no decorrer de 2021 e dos quais destacamos:

- Apoios ao Emprego (Incentivo ATIVAR, Estágios ATIVAR e Prémios ao Emprego);
- Formação Profissional da ACISAT;
- Elaboração e acompanhamento de candidaturas:
 - Formação PME (em execução em 2021);
 - Melhor Turismo 2020 (em execução em 2021);
- Formação Modular CIF (em execução em 2021).

Entendemos que o caminho da nossa região, só pode ser o da capacitação, o de tornar as nossas empresas cada vez mais competitivas e de tornar o nosso território mais apetecível de forma a fixar população.

Também nesse sentido, e assumindo riscos e desafios, a ACISAT assumiu os projetos formação-ação quer PME, quer melhor Turismo, onde assume 10% do investimento.

Esse investimento, tão necessário como justificado, não permitiu fechar 2021 com resultados líquidos positivos, ao contrário dos últimos 2 anos, mas permitiu trazer para o território uma verba importante para tornar as nossas empresas mais competitivas.

2022 será um ano de renovação, de ajustamento da associação à realidade pós pandemia, e resposta à aposta turística que é feita na região, mas sem esquecer que essa aposta só faz sentido se não desprezarmos o sector comercial, responsável por muitos turistas espanhóis visitarem frequentemente a nossa cidade, com impacto não apenas no comércio mas também na restauração.

ACISAT, Março de 2022

A Direção

2. Relatório de Atividades 2021

ATIVIDADES E SERVIÇOS DESENVOLVIDOS PELA ASSOCIAÇÃO

REUNIÕES

Dos Órgãos Sociais

Cumprindo o calendário de reuniões estabelecidas estatutariamente, foram realizadas reuniões ordinárias mensais da Direção.

Foram convocadas duas assembleias gerais, uma em Junho e outra em Dezembro, para a aprovação do relatório e contas de 2020 e para a aprovação do plano de atividades para 2022, respetivamente.

O Conselho Fiscal reuniu ordinariamente para acompanhar a atividade administrativa e financeira da ACISAT, e para emitir pareceres sobre as contas de gerência e o orçamento apresentado.

REUNIÕES COM ÓRGÃOS DE CÚPULA

ACISAT / CCP e ACISAT / AEP

A ACISAT, na qualidade de membro da CCP - Confederação do Comércio e Serviços de Portugal, esteve representada em algumas reuniões daquele órgão de cúpula. Manteve em 2021 a sua presença no Conselho Superior Associativo da AEP.

Os contactos mantidos com estas instituições têm permitido à ACISAT estar próxima de informações e tomadas de decisão relacionadas com as atividades empresariais, nomeadamente quanto a projetos de investimento e formação profissional e políticas de desenvolvimento e sustentabilidade económica para as empresas.

ACISAT / CIM; ADRAT e CMs

A ACISAT, enquanto Associação Empresarial do Alto Tâmega, esteve presente em várias reuniões da Comunidade Intermunicipal do Alto Tâmega, da Associação de Desenvolvimento da Região do Alto Tâmega e das várias Câmaras Municipais do Alto Tâmega.

Estas participações permitiram, para além da consolidação da relação com todas estas instituições, participar no delinear das estratégias para o território com a aportação dos contributos da Associação para o desenvolvimento económico e social da região.

SERVIÇOS INTERNOS



Departamento Administrativo (Secretaria)

A Secretaria prestou variada informação e diversos serviços, presencialmente e via telefone/email a associados e não associados nas suas solicitações de serviços ou informações à instituição. No entanto, o segundo ano de pandemia, obrigou a teletrabalho durante aproximadamente dois meses, o que não beneficiou em nada a atividade da ACISAT.

Dentro das possibilidades e limitações provocadas e sentidas durante o ano de 2021 foi sempre preocupação da ACISAT através deste departamento estar em estreito e sistemático contacto com os seus associados com o objetivo de os manter informados face a toda a situação epidemiológica e a toda a informação e legislação publicada no sentido de amenizar os efeitos desta pandemia.

Esta situação espelha-se no número de novos sócios, 38 distribuídos pelos vários concelhos, com o maior número verificado no concelho de Chaves (28).

O número de livros de reclamações vendidos que ascendeu a 110, metade do valor do ano de 2019 e menos 10 livros vendidos em relação a 2020.

Outros serviços administrativos centraram-se muito na informação e produção de documentação para ajudar as empresas e empresários a enfrentarem da melhor forma possível a situação pandémica.

- Apoio à delegação de Valpaços, e cooperação com os vários gabinetes, sempre que solicitado.

Prestaram-se muitas informações sobre variados temas, consoante as atividades de cada um, como regras e obrigações a cumprir no exercício da atividade.

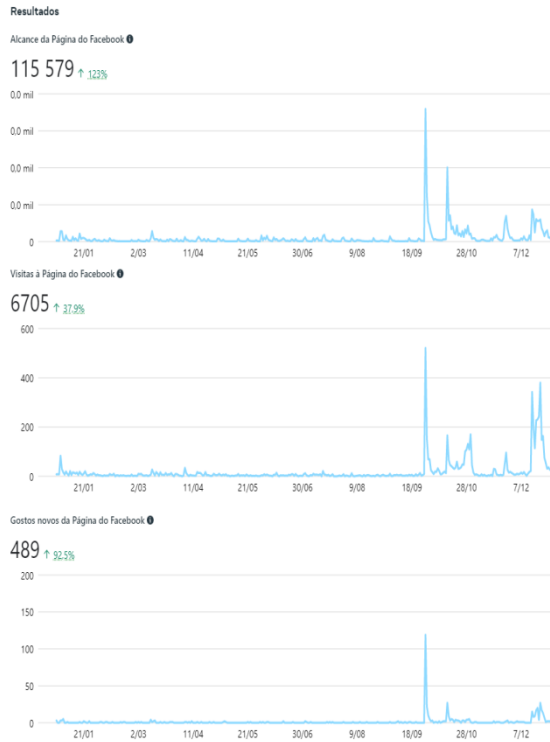
Este departamento é o *front-office* da instituição e tem desempenhado um papel muito importante no contacto e gestão dos associados e na interligação com todos os departamentos.

Promoção, Redes Sociais e Multimédia

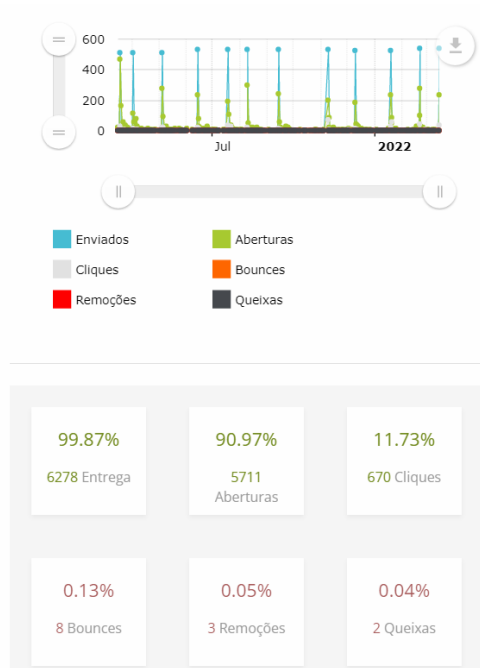
Durante o ano de 2021 foram desenvolvidas diversas atividades nesta área, com vista a dar aos nossos associados acesso a informações relevantes para os seus negócios, tais como programas de incentivo, apoios, serviços que dispomos, atividades que promovemos, etc. Infelizmente a pandemia continuou em 2021, provocando muitas mudanças no que respeita a regras sanitárias e medidas de combate à Covid 19, sendo necessária constante atualização de leis e regras que foram sendo criadas.

Para esta partilha de informação, divulgação e interação com sócios e não sócios o meio mais utilizado foi o Facebook e o nosso Website.

Relativamente ao Facebook, podemos verificar, pelos gráficos abaixo, que durante o ano 2021 houve um aumento muito significativo do alcance da página (123%), das visitas (37.9%) e dos gostos (92.5%). Este aumento verificou-se sobretudo nos últimos 4 meses do ano, devido às atividades que a associação promoveu, a Feira dos Santos 2021 e as atividades de Natal.



Outra forma de comunicar com os sócios é através de email, partilhando informações relevantes, a Newsletter mensal e a divulgação de atividades a realizar. Como forma de agilizar estes envios de informação é utilizada a plataforma E-goi. Abaixo encontram-se alguns dados estatísticos sobre o número de emails enviados, abertos, etc.



Esta área deu apoio a todas as outras áreas da associação, havendo a produção de folhetos atualizados e mais apelativos quer para os projetos de formação-ação quer para a formação profissional, criação de um roteiro do Alto Tâmega, atualização do folheto informativo sobre os serviços disponibilizados pela Associação, entre outros.

Delegação de Valpaços

Ao longo do ano de 2021, a delegação de Valpaços desempenhou várias funções administrativas como a cobrança de quotas, inscrição de novos sócios, venda de livros de reclamações, disponibilização de informação a nível de apoio empresarial, informação e obrigatoriedade do uso de máscara e lotação do estabelecimento, tal como outros panfletos de regras de higienização das mãos, etiqueta respiratória, contatos da DGS para os comerciantes terem afixado segundo as normas do governo, medidas atualizadas sobre a situação pandémica que o país se encontrava, fornecimento do devido material necessário no estabelecimento de cada associado como dísticos novos, tabelas de preço, horário, mapas de férias, panfletos informativos, apoio aos associados na elaboração do plano de contingência exigido para fazer face às medidas de contingência a adotar neste período de pandemia, mantendo sempre o contacto próximo com os associados deste concelho.

Ao longo do ano e mediante a situação que o país se encontrava, a delegação de Valpaços, manteve sempre a decorrer a **Formação Modular Financiada** para todos aqueles que demonstrassem o seu interesse, incidindo estas formações dentro das áreas de Comércio, Secretariado e Trabalho Administrativo, Marketing e Publicidade, Gestão e Administração e Direito Laboral.

Para além do trabalho realizado na **Formação Modular Financiada**, foi proposto aos associados de vários setores empresariais, o serviço que tinha como objetivo potencializar a empresa: **Formação Ação**. Um serviço de consultoria e oferta de formação, que através de um diagnóstico e em conjunto com o responsável da empresa, detetava-se os pontos fortes e as carências que sofria o seu negócio para possibilitar ao consultor o método que deveria ser aplicado para aquela necessidade.

A delegação participou ainda em diversas atividades que a ACISAT desenvolveu durante o ano, tais como:

- Entrega de prémios aos vencedores contemplados do concurso de montras Natal de 2020;
- Atividade “Feira dos Santos” (apoio aos colegas, pois foi realizada em Chaves);
- Natal 2021, distribuição de coroas pelos associados, Concurso de Montras de Natal, cartas ao Pai Natal e sorteio de prémios a quem comprasse nas lojas aderentes (apoio aos colegas pois a atividade foi realizada em chaves).

Gabinete de Apoio ao Empresário

A atividade do Gabinete centrou-se no esclarecimento de questões relacionadas com a atividade empresarial, no esclarecimento das matérias e legislação produzidas para fazer face à situação pandémica, no apoio às empresas nos períodos de lay-off, no apoio à realização de investimentos e no acompanhamento de projetos, no decorrer de 2021 e dos quais destacamos:

- Apoios ao Emprego (Incentivo ATIVAR, Estágios ATIVAR e Prémios ao Emprego);
- Formação Profissional da ACISAT;
- Elaboração e acompanhamento de candidaturas:
 - Formação PME (em execução em 2021);

- Melhor Turismo 2020 (em execução em 2021);
- Formação Modular CIF (em execução em 2021).

- Colaboração na Manutenção da página Web e do Facebook da Associação.
- Colaboração na Newsletter.
- A interligação com a contabilidade que assegurou a continuidade do cumprimento das obrigações contabilísticas e fiscais da ACISAT, e da PROCENTRO, nomeadamente a faturação, tesouraria, reconciliação bancária, etc., mantendo um acompanhamento diário desta função.

Departamento de Eventos, Feiras e Exposições

Com vista em proporcionar mudanças positivas num novo ano que chegava, em 2021 a ACISAT levou a cabo algumas atividades com vista a dinamizar e promover o comércio local, sendo elas:

- **Feira dos Santos 2021**

Num segundo ano de pandemia, com muitas incertezas sobre a realização da Feira, depois de várias reuniões com Município e posteriormente com a Unidade de Saúde Pública, ficou decidido avançar com a sua realização. Com pouco mais de um mês para organizar um evento desta natureza, levou-se a efeito mais uma edição deste certame, claro que, com dificuldades acrescidas.

Não houve hipótese de reestruturar a feira, criar novas regras, as inscrições não tiveram data limite para inscrição, muitos expositores, como reflexo da pandemia não puderam participar.

Uns por não estarem com atividade aberta, outros sectores, como por exemplo os divertimentos, não terem renovado licenças e seguros necessários para exercerem a atividade, prejudicando de alguma forma o resultado final da Feira, com menos expositores, menos receita e as mesmas despesas.

- **Atividades de Natal 2021**

Tiveram como objetivo promover a animação de rua, distribuição de coroas pelos associados, Concurso de Montras de Natal (atividade desenvolvida em Valpaços também), completando o programa com o concurso dos postais de natal que consistia na entrega de vouchers aos vencedores para gastar no comércio local.

Comemorações do 134º aniversário da ACISAT e jantar do Empresário

Foi decidido não se realizar qualquer comemoração, procurando desta forma mitigar a propagação do vírus e por outro lado cumprir com o dever cívico e humano de neste período se terem os máximos cuidados possíveis e promover sempre o distanciamento social e o confinamento.

Departamento de Formação Profissional

Nunca a importância da formação profissional foi tão evidente como nos tempos atuais, tanto para quem emprega como para os próprios trabalhadores das organizações.

Para além do mero cumprimento do código do trabalho, que no nº 2 do artigo nº 131 define que o trabalhador tem direito, em cada ano, a um número mínimo de quarenta horas de formação contínua, cada vez mais, a formação profissional é encarada como um fator de excelência na valorização do capital humano e das próprias organizações, deixando de ser vista como uma perda de tempo, passando a ser encarada como um investimento essencial com retorno efetivo.

Depois de muitos anos sendo bastante desvalorizada, atualmente os benefícios da formação profissional são cada vez mais reconhecidos.

Enquanto entidade certificada no âmbito da formação profissional, o objetivo principal passa por reforçar as qualificações da população ativa da região do Alto Tâmega e contribuir para o desenvolvimento de competências críticas à modernização económica e empresarial, bem como para a adaptabilidade dos trabalhadores de cada empresa. Assim sendo, em 2021, foram realizadas, 21 ações Formação Modular Certificada em 5 áreas de formação distintas para empregados e desempregados. Estas ações tiveram por base as Unidades de Formação de Curta Duração (UFCD) 50 horas, constantes do Catálogo Nacional de Qualificações. Participaram neste projeto 413 formandos em grande maioria funcionários dos empresários associados da qual resultou um volume de formação de 20.650 horas.

Formação Ação

Em 2021 deu-se continuidade aos dois projetos de formação-ação aprovados, o programa Formação PME e o Melhor Turismo 2020. Devido à pandemia, os projetos já estiveram suspensos várias vezes e o prazo de execução foi alargado até ao final de 2022.

Em 2021 demos continuidade à divulgação dos programas quer junto das Empresas Associadas quer das restantes Empresas da nossa área de abrangência. Essa divulgação incluiu *emails*, reuniões presenciais, apresentações telefónicas, informações na newsletter, site e ainda *posts* no Facebook. Abaixo podemos encontrar exemplos da divulgação que foi efetuada.



FORMAÇÃO PARA EMPRESAS QUE QUEREM VENCER

MELHOR TURISMO 2020
Espaço às PME, Aprender no Futuro

APOIOS E BENEFÍCIOS

- CONSULTORES ESPECIALIZADOS
- CONSULTORIA E FORMAÇÃO À MEDIDA DA SUA EMPRESA
- CUMPRIMENTO DE OBRIGAÇÕES LEGAIS

FORMAÇÃO PME
Faz das Pequenas, Grandes Empresas

INSCRIÇÕES ABERTAS

CONTACTO E INFORMAÇÕES
Beco do TREM
(PALHILHÃO EXPLOPLAVIA)
5400-549 CHAVES
TELEFONE: 278 332 115
EMAIL: GERAL@ACISAT.PT

Colaborado por
COMPETE 2020 **PORTUGAL 2020** **UNIC EUROPEA**
Fundo de Coesão



De seguida detalhamos as especificidades de cada um dos programas de formação-ação:

Formação PME

Programa da responsabilidade do Organismo Intermédio da AEP – Associação Empresarial de Portugal, é um projeto conjunto de formação-ação, que pretende contribuir para intensificar a formação dos empresários e gestores para a reorganização e melhoria das capacidades de gestão, assim como dos trabalhadores das empresas, apoiada em temáticas associadas à inovação e mudança, através de:

- Aumento da qualificação específica dos trabalhadores em domínios relevantes para a estratégia de inovação, internacionalização e modernização das empresas;
- Aumento das capacidades de gestão das empresas para encetar processos de mudança e inovação;
- Promoção de ações de dinamização e sensibilização para a mudança e intercâmbio de boas práticas.

Os destinatários são PME’s da região Norte, com exceção das empresa na área do Turismo, e que reúnam as condições de acesso estipuladas e as quais terão uma intervenção com a seguinte duração:

	Dimensão da PME		
	Micro	Pequena	Média
Horas Formação	75h	80h	100h
Horas Consultoria	100h	120h	150h
Horas Totais	175h	200h	250h

E nas seguintes áreas temáticas:

Economia Digital	
Objetivo	Inovar na digitalização do modelo de negócios para reforço do posicionamento e notoriedade à escala global.

Linhas Orientadoras	<p>Criação e/ou adequação dos modelos de negócios com vista à inserção da PME na economia digital;</p> <p>Melhoria da presença na web;</p> <p>Utilização de ferramentas sofisticadas de marketing para ampliação da presença no mercado;</p> <p>Desenvolvimento de redes modernas de distribuição e colocação de bens e serviços no mercado;</p> <p>Introdução de sistemas de informação aplicados a novos métodos de gestão, comercialização e distribuição;</p> <p>Fusão de tecnologias pela integração de sistemas físicos e digitais.</p>
Gestão da Inovação	
Objetivo	Capacitar as PME em competências de gestão da inovação que estimulem o desenvolvimento interno e a cooperação empresarial e a capacidade de resposta no mercado global.
Linhas Orientadoras	<p>Introdução de novos métodos e filosofias de organização do trabalho; aplicação de métodos de estímulo à criatividade; atividades de <i>design thinking</i>; construção de planos de inovação; projetos de desenvolvimento de novos produtos, serviços e projetos empresariais; fomento do intra-empresariado; estímulo à cooperação interempresarial; redesenho e melhorias de <i>layout</i>; ações de <i>benchmarking</i>; Pretende-se alcançar o desenvolvimento e implementação de soluções novas e/ou soluções melhoradas ao nível de processos, produtos, serviços, organização ou marketing; ganhos de competitividade, desempenho e conhecimento; reforço das capacidades de gestão, estudos e projetos; a concretização de inovação organizacional por via da aplicação de um novo método organizacional na prática do negócio ou na organização do local de trabalho.</p>

O objetivo será abranger 34 empresas distribuídas da seguinte forma: 22 empresas na temática da Economia Digital e 12 na temática de Gestão da inovação.

Durante 2020 foram angariadas 4 empresas para participar no projeto, recolhida toda a documentação necessária e feita a cativação de minimis. Em parceria com a Training Partners foram selecionados os consultores para fazer os diagnósticos das necessidades de consultoria e formação de cada uma das empresas e dar início às intervenções em cada uma delas. Neste ano foram ministradas um total de 172.0 horas de consultoria e 245 horas de formação no projeto Formação PME.

Melhor Turismo 2020

Programa da responsabilidade do Organismo Intermédio da CTP – Confederação do Turismo Português, tem como principal objetivo, aumentar a capacidade de gestão das empresas participantes promovendo a reorganização, a inovação e a mudança, bem como a qualificação dos seus recursos humanos em domínios relevantes.

Os destinatários são PME's da região Norte com CAE na área do Turismo e que reúnam as condições de acesso estipuladas e as quais terão uma intervenção com a seguinte duração e áreas temáticas:

Ciclos	Objetivos	Áreas Temáticas	Horas Consultoria	Horas Formação	Horas Totais
Gestão de Micro Empresas	Responder às necessidades das PME, preferencialmente até 5 trabalhadores com défices de conhecimento em	- Capitalizar: Otimização de Recursos Financeiros - Economia Digital	36h	24h	60h

	matérias base.				
Planeamento	Melhorar o desempenho organizacional e a capacidade competitiva das PME do setor através do desenvolvimento de competências em problemas especificamente identificados.	- Gestão da Inovação - Gestão de Empresas Turísticas	60h	40h	100h

Pretende-se abranger 36 empresas distribuídas da seguinte forma: 12 empresas no ciclo de Gestão de Micro Empresas, para as duas áreas temáticas e 24 para o ciclo de planeamento com 12 na área temática de Gestão da Inovação e 12 na Gestão de Empresas Turísticas.

Durante 2021 foram angariadas 6 empresas para participar no projeto, recolhida toda a documentação necessária e feita a cativação de minimis. Em parceria com a Training Partners foram selecionados os consultores para fazer os diagnósticos das necessidades de consultoria e formação de cada uma das empresas e dar início às intervenções em cada uma delas. Neste ano foram ministradas um total de 498 horas de consultoria e 40 horas de formação no projeto Melhor Turismo 2020.

Departamento de Higiene e Segurança Alimentar

O serviço HSA acompanhou todas as alterações, implementações e criação de novos dísticos obrigatórios, segundo a legislação em vigor, para fornecimento aos associados. Foram divulgadas novas regras/destaque (legislação) quer no site, Facebook, e newsletter.

Toda a informação e legislação produzida com influência direta na atividade da restauração e similares, foi atualizada e disponibilizada junto dos associados.

Num ano atípico o serviço funcionou conforme as possibilidades as disponibilidades e as permissões inerentes da legislação. A pandemia trouxe muitos constrangimentos e caos em toda a atividade mas sobretudo no setor da restauração e similares e fez-se sentir junto das pessoas e das empresas.

Fruto desta situação verificamos que encerraram mais empresas do que as que abriram. Neste ano de 2021 houve o cancelamento de cinco contratos, por fecho do espaço e foi celebrado um novo contrato. Neste momento o gabinete acompanha 47 empresas dispersas pelo Alto Tâmega, mais representativo entre Chaves e Valpaços; faturando cerca de 7500 €/ano.

O gabinete também disponibilizou aos nossos associados o serviço de HSST através do protocolo ainda em vigor com a empresa Workview, complementando assim o serviço que o gabinete presta e que é obrigatório para as empresas.

O serviço realiza-se em part-time, mas reúne os requisitos de satisfação dos associados e das suas necessidades no que respeita ao HACCP.

Gabinete Jurídico

O Gabinete Jurídico presta apoio jurídico aos associados e colabora internamente com a Associação, através da prestação de esclarecimentos, elaboração de pareceres jurídicos, contribuindo desta forma para o seu o normal funcionamento

No decurso do ano de 2021, diversos associados recorreram aos serviços jurídicos da Associação, com vista a obtenção de esclarecimentos em diferentes áreas, destacando-se os seguintes:

- a) Esclarecimentos no âmbito do direito de trabalho;
- b) Esclarecimentos no âmbito societário e comercial;
- c) Alterações legislativas decorrentes da situação pandémica (Covid-19);
- d) Informação sobre índice de atualização das rendas/atualizações salariais.

Foi ainda requerida a intervenção do Gabinete nas seguintes áreas:

- a) Elaboração de contratos de trabalho e de prestação de serviços;
- b) Elaboração de cartas relativas a diversas matérias;
- d) Elaboração de resposta de defesa em processos de contraordenação da ASAE;
- d) Elaboração do registo do beneficiário efetivo dos associados;
- e) Constituição de sociedades on-line;
- f) Prática de atos societários: alteração de sede de sociedade.

A nível interno, foi solicitada a colaboração do Gabinete para proceder a:

- a) Elaboração de contratos de trabalho;
- b) Autenticação de documentos e reconhecimento de assinaturas dos Órgãos Sociais;
- c) Elaboração de documentos de vária índole;
- d) Apresentação de reclamação decorrente da Feira Santos 2021.

EURES Transfronteiriço

O serviço EURES é uma rede criada pela Comissão Europeia com representantes em todos e cada um dos Estados membro, a fim de prestar serviços de informação, assessoramento e colocação, destinados aos trabalhadores e aos empresários, no mercado de trabalho no Espaço Económico Europeu.

Dentro da Rede EURES encontra-se o Serviço EURES Transfronteiriço, que tem como objetivo dar resposta às necessidades de informação ligadas à mobilidade fronteiriça de trabalhadores e empresários. A ACISAT, enquanto parceira deste serviço, promove-o divulgando através do sítio da internet, toda a informação relevante de acesso à rede EURES.

A ACISAT organizou, através da sua Conselheira, uma reunião de trabalho para alargar e reforçar a Rede de Colaboradores EURES-T, no sentido de os capacitar de informação acerca do serviço EURES para apresentar e/ou informar os empresários e trabalhadores transfronteiriços. Também realizou um Workshop empresarial para dar a conhecer os obstáculos à mobilidade. A Conselheira visitou empresas da região para divulgar juntos dos empresários as vantagens que podem ser obtidas com a contratação de trabalhadores do outro lado da fronteira e qual o apoio que o serviço EURES-T pode proporcionar no recrutamento e também no pós-recrutamento.

Representações concelhias

A ACISAT assegura a sua representação concelhia com dois delegados, um em Boticas e outro em Montalegre, que mantiveram a ligação com o tecido empresarial em cada um destes


concelhos e disponibilizaram serviços de proximidade junto das empresas associadas destes dois concelhos.

Protocolos e parcerias

A ACISAT considera ser uma parte fundamental da sua estratégia de atuação: o estabelecimento privilegiado de relações protocolares com algumas entidades e empresas, visando obter o maior número possível de benefícios para os associados em diversos domínios. Pretende-se no futuro rever todos os protocolos e reformular a estratégia da sua implementação de forma a proporcionarem mais benefícios aos nossos associados. Durante o ano de 2021 e tendo em conta as circunstâncias vividas não foi possível avançar já com estas alterações.

Integrações societárias

Com o objetivo de potenciar o desenvolvimento económico da região, com particular destaque para o seu tecido económico, esta Associação continua a ter participações em instituições, cujos valores percentuais estão refletidos na página 33, ponto 16.1, deste relatório.



ASSOCIADOS (GESTÃO)

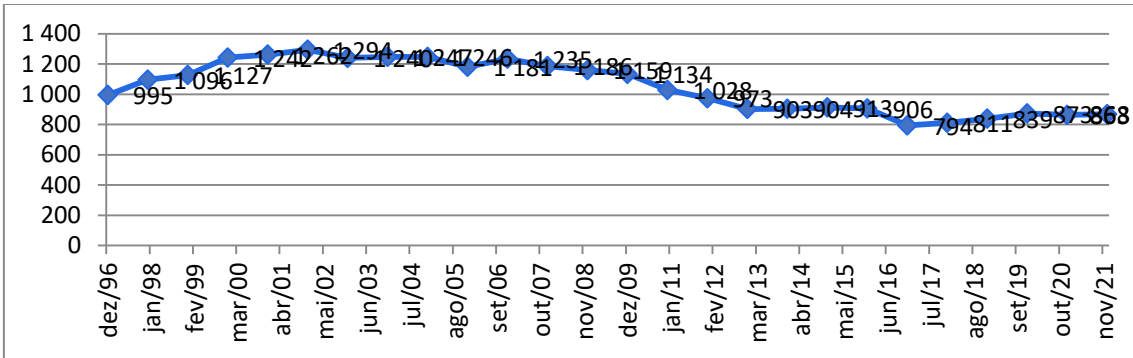
A ACISAT desenvolve a sua atividade direcionada para o tecido empresarial do Alto Tâmega e concretamente para as empresas associadas tendo em conta os objetivos previstos nos seus estatutos, relacionando-se com os associados, disponibilizando um conjunto de informações, comunicações, prestando serviços, página na internet, Facebook e na Newsletter.

Neste capítulo do relatório pretende-se dar uma visão da gestão de sócios com a sua evolução e comparação com os anos anteriores e os efeitos da pandemia na angariação de novas empresas associadas, assim, e de forma a termos uma visão mais exaustiva da base de dados as empresas associadas na ACISAT e a sua evolução, apresentados de seguida alguns gráficos explicativos:

a) Quadro Evolutivo

Em 2021 registou-se um ligeiro aumento do número de associados em relação a 2020, uma vez que a pandemia afetou muito o surgimento de novos associados.

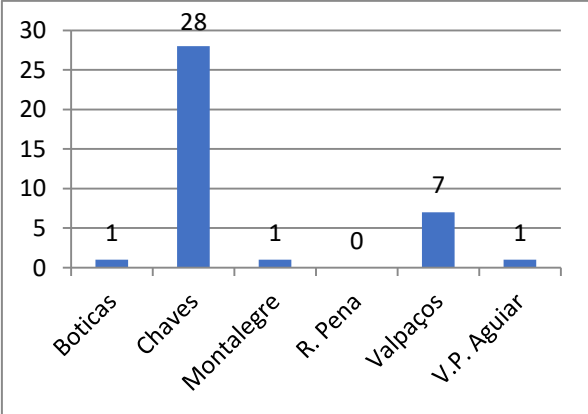
Assim, o número de associados passou de 863 em 2020 para 865 no final de 2021, o que se traduz num aumento de 0,6% no número total de associados, com mais 5 empresas inscritas em relação ao ano de 2020.



Quadro evolutivo: Fonte própria

b) Novas Inscrições

Durante o ano de 2021 houve 38 novas inscrições, um dos piores anos a seguir a 2020 devido à pandemia, em termos de novas admissões, fruto da manutenção da situação pandémica que se verificou durante este ano. As admissões foram repartidas por 4 concelhos do Alto Tâmega, da seguinte forma:

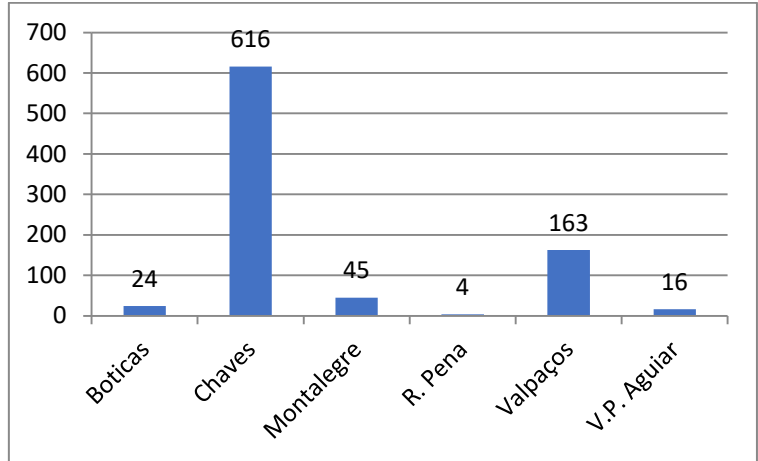


Quadro: Admissões em 2021 (Fonte própria)

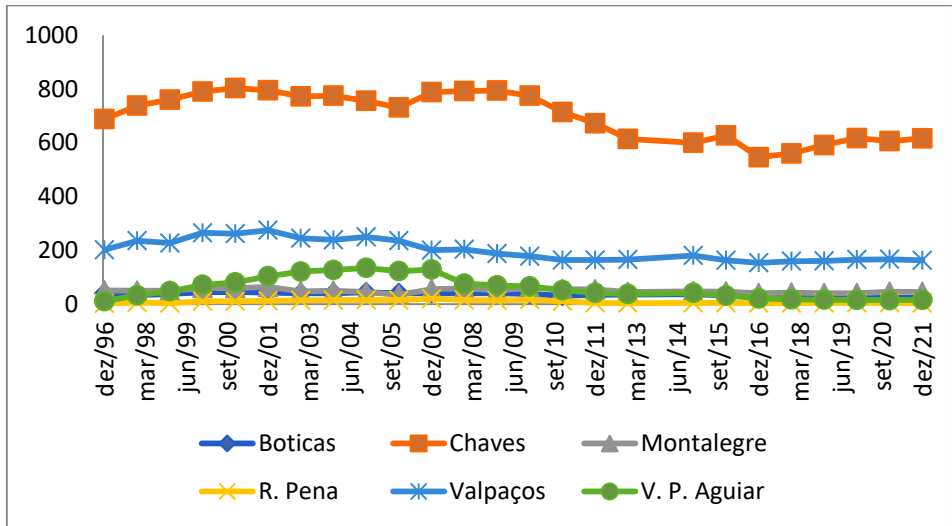
c) Total de Sócios por Concelho

O número de associados em 2021 é de 868, repartidos por cada um dos concelhos de atuação desta Associação. O concelho de Chaves destaca-se claramente dos restantes, tendo em conta a expressão numérica de empresas aqui instaladas claramente superior à existente noutros concelhos.

Pelos mesmos motivos, o concelho de Valpaços mantém o segundo lugar, em termos quantitativos de filiados inscritos.



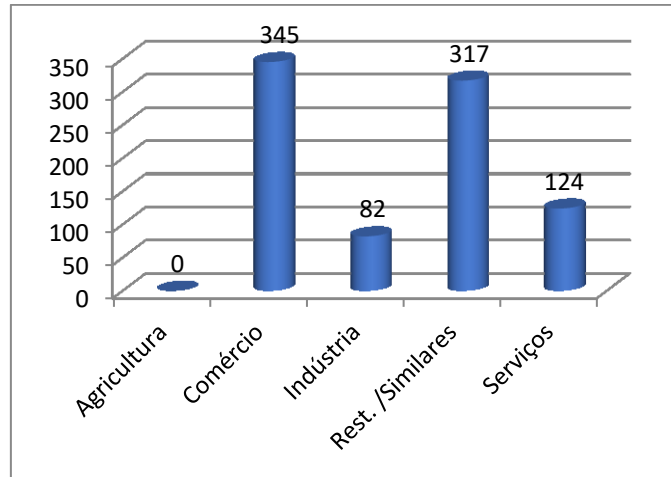
Número de Associados por Concelho em 2021 (Fonte própria)



Quadro evolutivo: Fonte própria

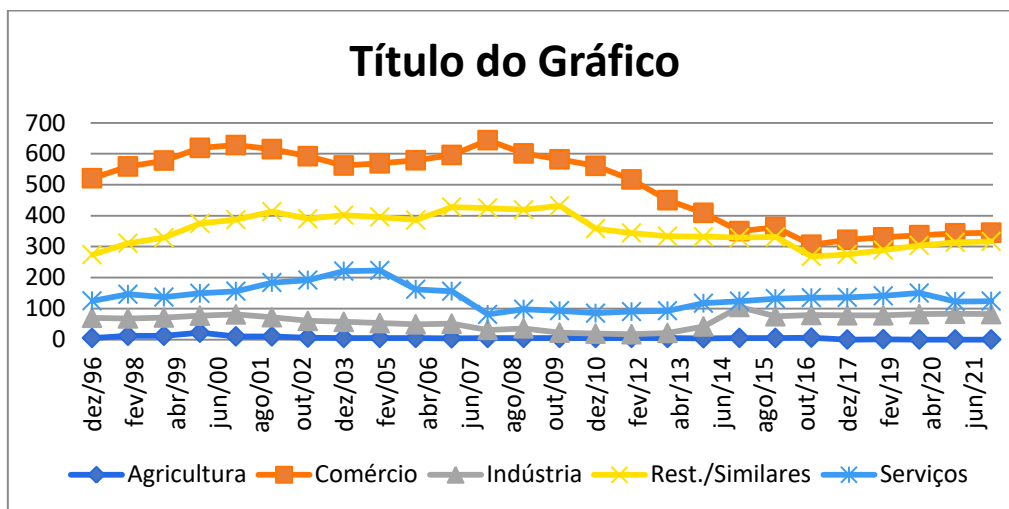
d) Quadro por Sectores de Atividade

O sector mais representativo continua a ser o do comércio, logo seguido pela hotelaria e similares. O sector de serviços ocupa o lugar seguinte. A indústria, à semelhança de anos transatos continua a ocupar o quarto lugar tendo em conta os dados à data de 31 Dezembro de 2021 e deixamos de ter qualquer empresa representativa do sector agrícola.



Número de Associados por sector de atividade (Fonte própria)

Quando analisamos a evolução do n.º de sócios por setor de atividade, verificamos que ao longo dos anos, o comércio é o setor onde a ACISAT tem perdido mais representatividade, mantendo-se a trajetórias dos restantes, mais ou menos constante.

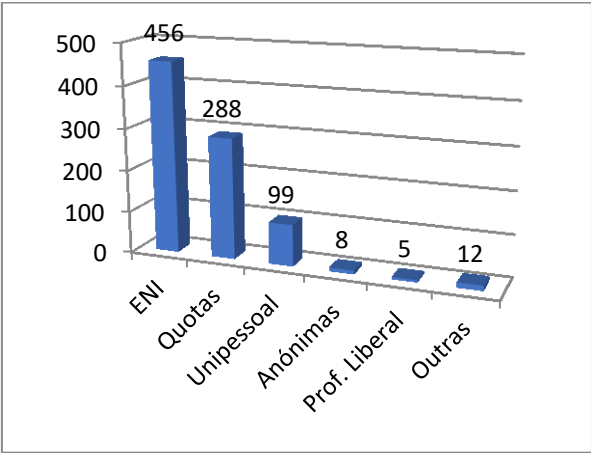


Quadro evolutivo: Fonte própria

e) Quadro de empresas por forma jurídica

As empresas em nome individual detinham em 31 de Dezembro de 2021 a maior expressão numérica (456 empresas inscritas), seguindo a tendência dos últimos anos. Quantitativamente, as sociedades por quotas detêm um habitual segundo lugar, com 288 empresas inscritas, seguindo-se-lhes as empresas Unipessoais, cujo número de inscrições ascendeu a 99. As

restantes formas jurídicas continuam a ter pouca expressão numérica, com 25 inscrições, nelas se incluindo sociedades anónimas, profissionais liberais, cooperativas, associações e sócios honorários.



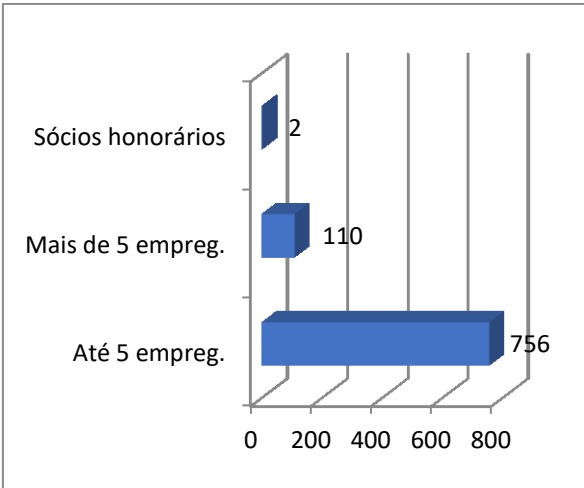
Número de Associados por forma jurídica (Fonte própria)

f) Quadro de Quotizações

No final do ano de 2021 estavam inscritas 756 empresas associadas com a quota mensal de € 5,00 (menos de 5 empregados segundo o critério aprovado e em vigor).

Com quotas de € 6,50 mensais encontravam-se inscritas 110 associadas (empresas com mais de 5 trabalhadores ao seu serviço).

Por último, assinala-se a isenção de pagamento de qualquer valor de quotização, relativa aos dois sócios honorários inscritos que, concomitantemente, representam a ACISAT e são prestadores de serviços nos Concelhos de Montalegre e Boticas.



Número de Associados por tipo de quota (Fonte própria)

3. Contas 2021

ANÁLISE ECONÓMICO FINANCEIRA

INTRODUÇÃO

Dando cumprimento à alínea d) do artigo 28.º dos Estatutos da ACISAT, registados no Ministério do Trabalho e da Solidariedade em 24 de Maio de 2001, sob o n.º34/2001, a fl. 45 do Livro 1, apresentamos as contas relativas ao ano de 2021.

Igualmente ao ano anterior, a economia nacional e internacional tem vindo a sofrer uma forte recessão devido à pandemia de COVID-19. Apesar disso no exercício económico de 2021 a ACISAT continuou a centrar as atenções no desenvolvimento das suas competências estatutárias, de apoio aos associados e através da oferta dos programas de formação e de apoio a empresas existentes de maneira a atenuar os efeitos da crise.

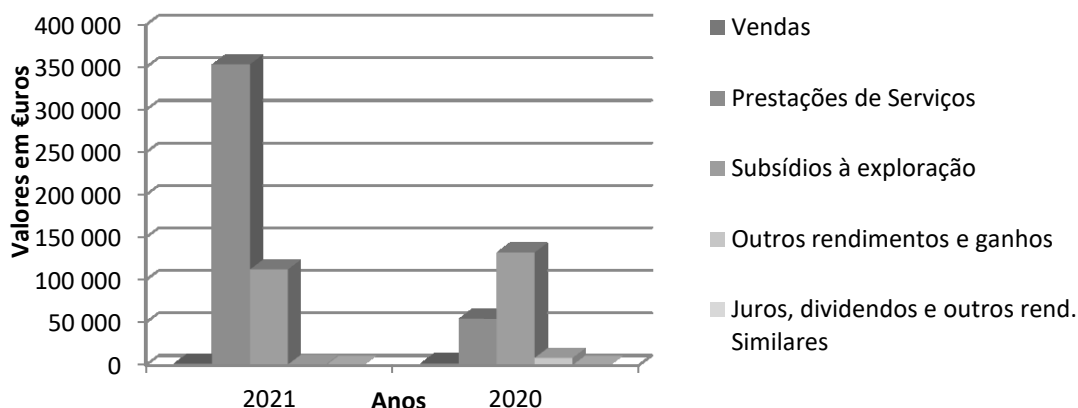
Iniciamos a sua caracterização com a análise dos rendimentos.

Rendimentos

No ano de 2021 os rendimentos totalizaram 469.626 euros, mais 137% que no ano transato. Este aumento deve-se principalmente ao aumento do valor das prestações de serviços que tiveram um acréscimo significativo de 548,08%, não só pela realização da Feira do Santos em 2021 ao contrário do ano anterior que foi cancelado devido as medidas adotadas pelo Governo de Portugal no sentido de mitigar os efeitos decorrentes da covid-19, mas também pelo acréscimo de rendimentos relativo aos projetos “Formação PME com Associação Empresarial de Portugal - POCI-03-3560-FSE-000618” e “Melhor Turismo 2020 com Confederação do Turismo de Portugal - POCI-03-3560-FSE-000622” para fazer face aos gastos incorridos com os mesmos no ano corrente.

Rubricas	2021 (c)	2020 (b)	Variação (c-b)	Variação (c/b)
Rendimentos e ganhos				
Vendas	2.215	2.406	-191	-7,94%
Prestações de serviços	353.866	54.602	299.264	548,08%
Subsídios à exploração	112.678	132.517	-19.839	-14,97%
Outros rendimentos e ganhos	867	8.530	-7.663	-89,84%
Juros, dividendos e out. rend. similares	0	0	0	0,00%
Total	469.626	198.055	271.571	137%

O gráfico seguinte mostra-nos com mais evidência a relação entre os vários componentes do rédito, quer para o período em análise, quer para o anterior.



Prosseguindo a nossa análise, apresentamos a decomposição da conta de prestação de serviços, que apresenta os serviços prestados pelos diversos gabinetes da ACISAT.

Rendimentos e Ganhos	2021 (c)	2020 (b)	Varição (c-b)	Varição (c/b)
Jóias	760	720	40	5,56%
Quotizações	48.255	43.996	4.259	9,68%
Termos - Livros de Reclamações	350	435	-85	-19,54%
Gabinete Juridico socios	730	87	643	735,84%
Serviço Higiene e Segurança Alimentar	7.394	7.538	-145	-1,92%
Outros Serviços - Não Sócios	33	1.825	-1.792	-98,22%
Organizações - Feiras	92.071	0	92.071	
Serviços Secundários - Outra formação/outros	204.274	0	204.274	
Total	353.866	54.602	299.264	548%

Tal como já referido, verificou-se um aumento nesta rubrica de prestações de serviços de 548% fruto, na sua maioria, acréscimo de rendimentos relativo a dois projetos e à realização da Feira dos Santos.

Gastos e Perdas

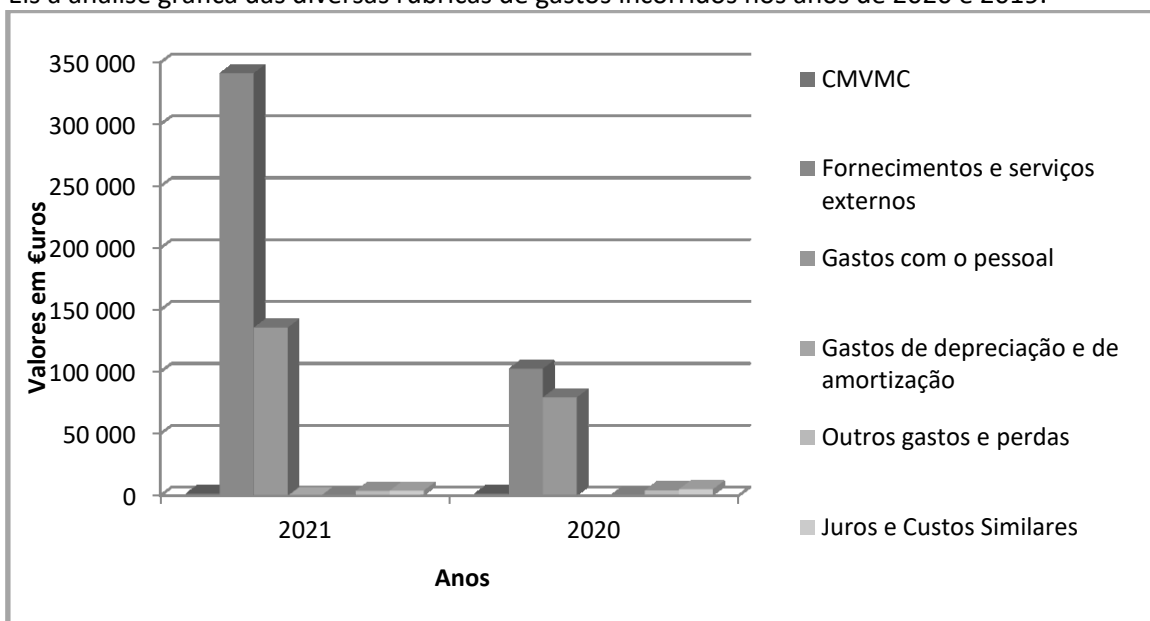
Relativamente aos gastos e perdas suportados no exercício foram de 488.258 euros, mais 150,91% que em 2020 no sentido de fazer face ao aumento de rendimentos.

A conta “62 – Fornecimentos e Serviços Externos” aumentou o seu peso em 233% dos seus valores, maioritariamente devido ao aumento dos custos relacionados com os projetos e também, como já foi referido anteriormente, pela realização da Feira dos Santos.

Relativamente à rubrica “Gastos com Pessoal” verificou-se também um aumento significativa de 70,93%.

Rubricas	2021 (a)	2020 (b)	Varição (c-b)	Varição (c/b)
Gastos e perdas				
CMVMC	1.767	1.928	161	8,36%
Fornecimentos e serviços externos	341.682	102.718	-238.964	-232,64%
Gastos com o pessoal	136.015	79.573	-56.442	-70,93%
Perdas Por Imparidade		0	0	0,00%
Gastos de depreciação e de amortização	565	637	72	11,30%
Outros gastos e perdas	3.980	4.445	465	10,47%
Juros e Gastos Similares	4.249	5.296	1.047	19,77%
Total	488.258	194.597	-293.661	-151%

Eis a análise gráfica das diversas rubricas de gastos incorridos nos anos de 2020 e 2019.



Resultado

Apresentadas as respetivas estruturas, obtemos o resultado do desempenho do exercício através da subtração dos gastos aos rendimentos obtidos. Verificamos, portanto, que os rendimentos não superaram os gastos, conforme anteriormente especificado, traduzindo-se num resultado antes de imposto negativo de 18.632 euros, sendo inferior ao do obtido no ano transato que obteve resultados positivos de 3.457. Este resultado deve-se, na sua maioria, à contribuição de 10% que é assegurada pela associação relativo aos gastos com os projetos de Formação-Ação.

Rubricas	2021	2020
Rendimentos	469.626	198.055
Gastos	488.258	194.597
Resultado antes de impostos	-18.632	3.457

Análise financeira

Apesar de todo o esforço e empenho na execução da atividade da ACISAT não foi possível finalizar o ano com resultados positivos.

Apesar disso, uma vez mais a ACISAT cumpriu as suas obrigações estatutárias e deu o seu contributo para o desenvolvimento empresarial da região apesar da crise pandémica que continua a atingir todo o mundo.

A ACISAT continuou a promover e a desenvolver a dinamização empresarial local através da divulgação online e também no apoio aos associados através de divulgação das medidas de confinamento e apoios financeiros impostas pelo Governo Português no sentido de atenuar os efeitos da crise.

O resultado antes de impostos diminuiu para 18.632 euros negativos, acrescido do imposto apurado na atividade financiada da ACISAT de 158,64 euros, resultante da taxa IRC aplicada de 21% sobre a matéria coletável apurada pela dedução ao rendimento global dos custos comuns e outros imputáveis aos rendimentos sujeitos a imposto e não isentos bem como dedução de prejuízos fiscais anteriores à matéria coletável, somando também as tributações autónomas que soma um valor de 60,47. Do ponto de vista da posição financeira da Associação, isto é, relativamente ao conjunto de bens e direitos que possui, deduzidos dos valores a pagar, acumulados em todos os seus anos de atividade, o cenário, apesar de tudo, continua favorável. O fundo patrimonial apresenta valores na ordem dos 539.295 euros no final de 2021, com uma autonomia financeira de 35% em contrapartida o endividamento traduz-se numa percentagem de 65%, esta baixa percentagem da Autonomia Financeira em relação ao Endividamento revela uma vulnerabilidade financeira da associação, uma vez que se financia com 65% de capitais de terceiros e 35% de Fundo Patrimonial. Por sua vez a liquidez geral cifrou-se nos 1,17 que significa que a associação possui capital suficiente para arcar com todas as suas obrigações.

Quanto às disponibilidades imediatas, houve uma diminuição da conta caucionada que se encontrava utilizada na totalidade contratada de 100.000 euros, sofreu diminuição apresentando valores na ordem dos 40.000 euros.

O aumento na estrutura do balanço deve-se ao acréscimo de rendimentos dos projetos “Formação PME com Associação Empresarial de Portugal - POCI-03-3560-FSE-000618” e “Melhor Turismo 2020 com Confederação do Turismo de Portugal - POCI-03-3560-FSE-000622”.

Balanço

Rubricas	Notas	Datas	
		31-12-2021	31-12-2020
ACTIVO			
Activo não corrente			
Activos fixos tangíveis	4	16.859,68	17.424,75
Activos Intangíveis	5	0,00	0,00
Investimentos financeiros	16.1	349.500,00	348.500,00
Fundadores/beneméritos/associados/membros			10.000,00
Créditos e outros ativos não correntes	16.1	5.347,28	5.076,53
		371.706,96	381.001,28
Activo corrente			
Inventários	8	497,86	177,66
Créditos a receber	16.2	939.596,93	910.065,53
Diferimentos	16.5	800,01	44.423,74
Outros ativos correntes	16.2	204.273,78	519,75
Estado e outros entes públicos	16.8	345,00	0,00
Caixa e depósitos bancários	16.6	13.617,37	8.011,42
		1.159.130,95	963.198,10
Total do ACTIVO		1.530.837,91	1.344.199,38
FUNDOS PATRIMONIAIS E PASSIVO			
Fundos Patrimoniais			
Fundos	16.7	96.959,73	96.959,73
Reservas	16.7	21.770,84	21.770,84
Resultados Transitados	16.7	109.354,88	106.446,33
Ajustamentos/outras variações nos fundos patrimoniais	16.7	330.000,00	330.000,00
Resultado liquido do período	16.7	-18.790,47	2.908,55
Total do Fundo Patrimonial		539.294,98	558.085,45
PASSIVO			
Passivo Corrente			
Fornecedores	16.2	136.396,81	40.329,57
Estado e outros entes públicos	16.8	13.603,81	6.518,25
Financiamentos Obtidos	16.9	40.000,00	125.000,00
Diferimentos	16.5	768.403,75	589.201,27
Outras passivos correntes	16.2	33.138,56	25.062,84
		991.542,93	786.111,93
Total do Passivo		991.542,93	786.111,93
Total do Fundo Patrimonial e do Passivo		1.530.837,91	1.344.197,38

Demonstração dos resultados por naturezas

Rendimentos e Gastos	Notas	2021	2020
Vendas e serviços prestados	9	356.080,64	57.007,59
Subsídios, doações e legados à exploração	11	112.678,42	132.517,08
Custo das mercadorias vendidas e das matérias consumidas	8	-1.767,12	-1.928,38
Fornecimentos e serviços externos	16.10	-341.682,45	-102.718,01
Gastos com pessoal	15	-136.014,83	-79.573,19
Outros rendimentos	16.4	867,06	8.530,20
Outros gastos	16.11	-3.979,52	-4.444,70
Resultado antes de depreciações, gastos financiamento e impostos		-13.817,80	9.390,59
Gastos / reversões de depreciação e de amortização	4,5	-565,07	-636,08
Resultado operacional (antes de gastos de financiamento e impostos)		-14.382,87	8.754,51
Juros e rendimentos similares obtidos			
Juros e gastos similares suportados	7,16.9	-4.248,96	-5.295,06
Resultado antes de impostos		-18.631,83	3.459,45
Impostos sobre o rendimento do período	13	-158,64	-547,90
Resultado líquido do período		-18.790,47	2.911,55

Demonstração dos resultados por funções

PERÍODO FINDO EM 31 DEZEMBRO de 2020	NOTAS	2021	ACISAT	Projetos
Vendas e serviços prestados	9	356.080,64	151.806,86	204.273,78
Custo das vendas e dos serviços prestados	8	-1.767,12	-1.767,12	
Resultado bruto		354.313,52	150.039,74	204.273,78
Outros rendimentos	9,16.4	113.545,48	867,06	112.678,42
Gastos de distribuição		-428.153,46	-93.912,03	-334.241,43
Gastos administrativos	15	-50.108,89	-46.031,77	-4.077,12
Gastos de investigação e desenvolvimento		0,00	0,00	
Outros gastos	4,5, 16.10, 16.11	-3.979,52	-3.979,52	0,00
Resultado operacional (antes gastos financiamentos e impostos)		-14.382,87	6.983,48	-21.366,35
Gastos de financiamento (líquidos)	16.9	-4.248,96	-4.248,96	
Resultados antes de impostos		-18.631,83	2.734,52	-21.366,35
Imposto sobre rendimento do período	13	-158,64	-158,64	
Resultado líquido do período		-18.790,47	2.575,88	-21.366,35

Demonstração dos Fluxos de Caixa

RUBRICAS	Notas	PERÍODOS	
		2021	2020
Fluxos de caixa das actividade operacionais - método directo			
Recebimentos de clientes/Associados		326.623,81	46.734,96
Pagamentos de subsídios			
Pagamentos de apoios			
Pagamentos de bolsas		0,00	1,00
Pagamento a fornecedores		-213.216,18	-177.018,83
Pagamentos ao pessoal		-136.466,75	-78.197,81
Caixa gerada pelas operações		-23.059,12	-208.480,68
Pagamento/recebimento do imposto sobre o rendimento		-158,64	-23.750,30
Outros recebimentos/pagamentos - Subsídios à Exploração		79.908,49	215.559,15
Fluxos de caixa das actividades operacionais (1)		56.690,73	-16.671,83
Fluxos de caixa das actividade de investimento			
Pagamentos respeitantes a:			
Activos fixos tangíveis		-565,07	0,00
Activos intangíveis		0,00	0,00
Investimentos financeiros		-1.270,75	-88,55
Outros activos			
Recebimentos provenientes de:			
Activos fixos tangíveis		0,00	637,08
Activos intangíveis			
Investimentos financeiros			
Outros activos			
Subsídios ao investimento			
Juros e rendimentos similares		0,00	0,00
Dividendos			
Fluxos de caixa das actividade de investimento (2)		-1.835,82	548,53
Fluxos de caixa das actividade de financiamento			
Recebimentos provenientes de:			
Financiamentos obtidos		40.000,00	25.000,00
Realizações de fundos			
Cobertura de prejuízos			
Doações			
Outras operações de financiamento			
Pagamentos respeitantes a:			
Financiamentos obtidos		-85.000,00	
Juros e gastos similares		-4.248,96	-5.297,06
Dividendos			
Reduções do fundo			
Outras operações de financiamento		0,00	0,00
Fluxos de caixa das actividade de financiamento (3)		-49.248,96	19.702,94
Varição de caixa e seus equivalentes (1+2+3)		5.605,95	3.579,64
Efeito das diferenças de câmbio			
Caixa e seus equivalentes no início do período		8.011,42	11.591,06
Caixa e seus equivalentes no fim do período		13.617,37	8.011,42

Demonstração das alterações dos Fundos Patrimoniais nos períodos 2021 e 2020

Descrição	Fundos	Reservas	Res. Transitados	Outras Variações	Res. líquido do período	Total
Posição em 1 de Janeiro de 2020 (SNC)	96.960	21.771	104.639	330.000		553.370
Outras variações					1.807	1.807
Posição em 31 de Dezembro de 2020 (NCRF-ESNL)	96.960	21.771	106.446	330.000	2.909	558.085
Posição em 1 de Janeiro de 2021 (NCRF-ESNL)	96.960	21.771	106.446	330.000		555.177
Outras variações			2.909			0
Resultado exercício de 2021			0		-18.790	-18.790
Posição em 31 de Dezembro de 2021(NCRF-ESNL)	96.960	21.771	109.355	330.000	-18.790	539.295

Pagamentos e recebimentos

Mapa de recebimentos e pagamentos - Ano N			
Recebimentos		Pagamentos	
1. Recebimentos atividade		1. Funcionamento	
Jóias e quotas	23.866,00	Pessoal	-71.041,14
Atividades	356.080,64	Seguros	-2.852,94
Doações	0,00	Rendas	-2.296,18
Subsídios	312.493,19	Manutenção	-684,71
Outros	8.530,20	Água, eletricidade e gás	-30.877,74
		Representação e deslocações	-2.203,37
Cientes	29.456,83	Comunicações	-3.364,77
		Material de escritório	-970,35
3. Recebimentos capitais		Higiene, segurança e conforto	-7.554,49
Juros depósito a prazo	0,00	Despesas específicas das atividades	0,00
4. Recebimentos prediais		Outras	-602.975,22
		2. Investimento	
		Aquisição de equipamentos	0,00
		Aquisição ou construção de instalações	0,00
		Outras	0,00
Total	730.426,86	Total	-724.820,91
Saldo do ano anterior			8.011,42
Receitas			730.426,86
Despesas			-724.820,91
Saldo para o ano seguinte			13.617,37

Património fixo	
Mapa de património fixo - Ano N	
Descrição	Valor
Anos anteriores	
Terrenos e rec. nat.	1.870,11
Edifícios e o. const.	9.140,64
Eq. Básico	0,00
Eq. Transporte	485,99
Eq. Administrativo	5.354,67
Outros a.f. tang.	573,34
Sub Total	17.424,75
Ano corrente	
Terrenos e rec. nat.	
Edifícios e o. const.	297,03
Eq. Básico	
Eq. Transporte	
Eq. Administrativo	268,04
Outros a.f. tang.	
Sub Total	565,07
Total	16.859,68

Direitos e compromissos futuros		
Mapa de direitos e compromissos futuros - Ano N		
Direitos		
Descrição	Valor	Ano previsto Recebimento
Quotas	212.505,75	2022/2023
Subsídios	686.998,08	2022/2023
Rendas	0,00	
Outros	29.978,10	2022
Total	929.481,93	
Compromissos		
Descrição	Valor	Ano previsto Pagamento
Empréstimos	40.000,00	2022
Associados	0,00	
Fornecedores	136.396,81	2022
Locadoras	0,00	
Outros (impostos)	13.445,17	2022
Total	189.841,98	

1 — IDENTIFICAÇÃO DA ENTIDADE

1.1 — Denominação da entidade

ACISAT – Associação Empresarial do Alto Tâmega
NIPC: 501 132 333

1.2 — Lugar da sede social

Rua Coronel Bento Roma, 1º andar, Apartado 113, 5400-114 Chaves

1.2.1 — Lugar de funcionamento

Beco do Trem N.º 3, Pavilhão Expoflória, Apartado 113, 5400-549 Chaves

1.3 — Natureza da atividade.

A ACISAT - Associação Empresarial do Alto Tâmega é uma associação empresarial privada, sem fins lucrativos, representativa dos diversos sectores de atividade económica da região: comércio, indústria, serviços e agricultura.

1.4 — Denominação e sede social da entidade -mãe imediata.

Não aplicável

1.5 — Denominação e sede social da entidade -mãe final.

Não aplicável

2 — REFERENCIAL CONTABILÍSTICO DE PREPARAÇÃO DAS DEMONSTRAÇÕES FINANCEIRAS

2.1 — Indicação do referencial contabilístico (NCRF - ESNL e outros normativos que tenham sido aplicadas nos termos do disposto no parágrafo 2.3 da NCRF -ESNL).

As demonstrações financeiras foram preparadas, de acordo com o sistema de normalização contabilística para as entidades sem fins lucrativos, aprovado pelo Decreto-Lei nº 36-A/2011 de 9 de março de 2011.

Os Instrumentos legais da NCRF-ESNL, são os seguintes:

- Decreto -Lei n.º 98/2015, de 2 de junho - Modelos de Demonstrações Financeiras;
- Portaria n.º 218/2015, de 23 de julho – Código de Contas;
- Aviso n.º 8259/2015 – 29 de julho – NCRF-ESNL
- Decreto-Lei n.º 158/2009, de 13 de julho – SNC

2.2 — Indicação e justificação das disposições da normalização contabilística para as ESNL que, em casos excecionais, tenham sido derogadas e dos respetivos efeitos nas demonstrações financeiras, tendo em vista a necessidade de estas darem uma imagem verdadeira e apropriada do ativo, do passivo e dos resultados da entidade.

No presente exercício não foram derogadas quaisquer disposições em função da NCRF-ESNL.

2.3 — Indicação e comentário das contas do balanço e da demonstração dos resultados cujos conteúdos não sejam comparáveis com os do período anterior bem como das quantias relativas ao período anterior que tenham sido ajustadas.

As quantias relativas ao período findo em 31 de Dezembro de 2021 incluídas nas presentes demonstrações financeiras para efeitos comparativos, estão apresentadas em conformidade com o modelo resultante das alterações introduzidas pelos diplomas legais emitidos no âmbito

da publicação da Norma contabilística e de Relato financeiro para as entidades do sector não lucrativo (NCRF-ESNL).

De referir apenas, a consideração em 2021 das anulações de quotizações de anos anteriores e outros gastos relativos também ao ano transato, não sendo por isso consideradas gastos do período.

3 — POLÍTICAS CONTABILÍSTICAS, ALTERAÇÕES NAS ESTIMATIVAS CONTABILÍSTICAS E ERROS

3.1 — Principais políticas contabilísticas:

a) Bases gerais de mensuração usadas na preparação das demonstrações financeiras

As demonstrações financeiras anexas foram preparadas a partir dos livros e registos contabilísticos da ACISAT, de acordo com as normas contabilísticas e de relato financeiro para as Entidades de Sector não Lucrativo.

ACTIVOS FIXOS TANGÍVEIS

Os ativos fixos tangíveis adquiridos até 31 de Dezembro de 2021, encontram-se registados ao seu custo de aquisição de acordo com os princípios contabilísticos geralmente aceites até àquela data, deduzido das respetivas depreciações.

As depreciações são calculadas, após a data em que os bens estejam disponíveis para serem utilizados, pelo método da linha reta, em conformidade com o período de vida útil estimado para cada grupo de bens.

As taxas de depreciação utilizadas correspondem aos seguintes períodos de vida útil estimada:

Activo fixo tangível	Vida útil estimada
Edifícios e outras construções	50 anos
Equipamento básico	8 anos
Equipamento de transporte	4 anos
Equipamento administrativo	Entre 6 e 16 anos
Outros activos fixos tangíveis	Entre 2 e 8 anos

ACTIVOS FIXOS INTANGÍVEIS

Os ativos intangíveis são registados ao custo de aquisição deduzido de depreciações. As depreciações são calculadas, após a data em que os bens estejam disponíveis para serem utilizados, pelo método da linha reta, em conformidade com o período de vida útil estimado para cada grupo de bens.

IMPOSTO SOBRE O RENDIMENTO

O imposto sobre o rendimento do exercício corresponde ao cálculo da estimativa do imposto. Isto é, apura-se a matéria coletável estimada, tendo em conta os rendimentos brutos sujeitos e não isentos, excluindo os rendimentos não sujeitos e isentos, tais como quotas pagas pelos associados bem como subsídios recebidos. A esta matéria coletável abate-se a parte dos custos comuns imputáveis aos rendimentos sujeitos e não isentos.

O lucro tributável difere do resultado contabilístico, uma vez que exclui diversos gastos e rendimentos que apenas serão dedutíveis ou tributáveis em outros exercícios, bem como gastos e rendimentos que nunca serão dedutíveis ou tributáveis.

ASSOCIADOS, CLIENTES, UTENTES E OUTRAS DÍVIDAS DE TERCEIROS

As dívidas de associados ou de outros terceiros são valorizadas ao custo corrente, isto é, no final de cada período de relato são reconhecidos as anulações de associados e clientes e outras

contas a receber. Para tal, a ACISAT tem em consideração informação de mercado que demonstre que o associado está em incumprimento das suas responsabilidades.

FORNECEDORES E OUTRAS DÍVIDAS A TERCEIROS

A ACISAT para valorizar as contas de fornecedores e de outros terceiros utiliza o método do custo.

EMPRÉSTIMOS

Os empréstimos são registados no passivo pelo custo. Os encargos financeiros são calculados de acordo com a taxa de juro anual nominal, revista semestralmente, e contabilizados na Demonstração dos resultados do período de acordo com o regime de periodização económica.

CAIXA E DEPÓSITOS BANCÁRIOS

Os montantes incluídos na rubrica caixa e seus equivalentes correspondem aos valores em caixa e depósitos bancários, ambos imediatamente realizáveis.

SUBSÍDIOS DO GOVERNO E APOIOS DO GOVERNO

Os subsídios governamentais, incluindo os não monetários pelo justo valor, são reconhecidos quando existe segurança de que sejam recebidas e cumpridas as condições exigidas para a sua concessão.

Os subsídios à exploração são reconhecidos na Demonstração dos resultados na parte proporcional dos gastos suportados do ano corrente.

INVENTÁRIOS

Mercadorias

As mercadorias encontram-se valorizadas ao custo de aquisição. O custo de aquisição inclui as despesas incorridas até ao armazenamento, utilizando-se o FIFO como fórmula de custeio, em sistema de inventário permanente.

RÉDITO

O rédito é mensurado pelo justo valor da contraprestação recebida ou a receber. O rédito a reconhecer é deduzido do montante estimado de devoluções, descontos e outros abatimentos. O rédito reconhecido não inclui IVA.

BENEFÍCIOS DOS EMPREGADOS

Os benefícios atribuídos aos funcionários pela ACISAT incluem ordenados, salários, contribuições para a segurança social, ausências permitidas a curto prazo.

Estes benefícios são contabilizados no mesmo período temporal em que o empregado prestou o respetivo serviço. Nos Benefícios de cessação de emprego a ACISAT reconhece os gastos com rescisões de contratos de trabalho, de acordo com os montantes apurados, tendo como base a Lei Geral do Trabalho.

3.2 — Alterações nas políticas contabilísticas

Não aplicável.

3.3 — Alterações nas estimativas contabilísticas

Não aplicável.

3.4 — Correção de erros de períodos anteriores

Não aplicável.

4 — ATIVOS FIXOS TANGÍVEIS

Descrição	31/12/2020	Adições	Revalorizações	Abate	Transferência	31/12/2021
Terrenos e recursos naturais	1.870					1.870
Edifícios e outras construções	14.852					14.852
Equipamento básico	441					441
Equipamento de transporte	11.655					11.655
Equipamento administrativo	86.767					86.767
Outros activos tangíveis	5.443					5.443
Activo tangível bruto	121.027	0	0	0	0	121.027
Depreciações acumuladas	103.602	565				104.167
Depreciação acumulada	103.602	565	0	0	0	104.167
Activo tangível líquido	17.425	565	0	0	0	16.860

a) Critérios de mensuração usados, para determinar a quantia escriturada bruta.

Os ativos fixos tangíveis adquiridos encontram-se registados ao custo de aquisição, deduzido das correspondentes depreciações e do abate contabilizado no corrente ano.

b) Métodos de depreciação usados.

Método da linha reta.

c) Divulgações sobre restrições, garantias e compromissos.

Não aplicável.

5 — ATIVOS INTANGÍVEIS

Descrição	31/12/2020	Adições	Revalorizações	Abate	Transferência	31/12/2021
Outros activos Intangíveis	0					0
Activo Intangível bruto	0	0	0	0	0	0
Depreciações acumuladas	0	0				0
Depreciação acumulada	0	0	0	0	0	0
Activo Intangível líquido	0	0	0	0	0	0

6 – LOCAÇÕES

Não aplicável.

7 — CUSTOS DE EMPRÉSTIMOS OBTIDOS

Registou-se um gasto financeiro relacionado com a contratação/gestão da conta caucionada no valor de 4.249 euros, dos quais 2.721 de juros do financiamento da mesma.

8 — INVENTÁRIOS

Mercadorias

As mercadorias que são os “Livros de Reclamações” encontram-se valorizadas ao custo de aquisição. O custo de aquisição inclui as despesas incorridas até ao armazenamento, utilizando-se o FIFO como fórmula de custeio e o Sistema de Inventário Permanente. Em 31 de Dezembro de 2021 e 2020, os inventários da entidade detalham-se conforme segue:

Rubricas	31-12-2021			31-12-2020		
	Quantia Bruta	Perdas por imparidade	Quantia Líquida	Quantia Bruta	Perdas por imparidade	Quantia Líquida
Mercadorias	1.767		1.767	1.928		1.928
Total	1.767	0	1.767	1.928	0	1.928

Quantia de inventários reconhecida como gastos durante o período

Quantia de inventários reconhecida como um gasto durante os períodos findos em 31 de dezembro de 2021 e 2020, detalham-se conforme segue:

Descrição	31-12-2021	31-12-2020
Movimentos	Mercadorias	Mercadorias
Saldo inicial	177	1.459
Compras	2.088	646
Regularizações	0	0
Saldo final	-498	-177
Gastos no exercício	1.767	1.928

9 — RÉDITO

Quantia de cada categoria significativa de rédito reconhecida durante o período incluindo o rédito proveniente de:

RUBRICAS	31-12-2021	31-12-2020	Variação
Vendas	2.215	2.406	-191
Jóias	760	720	40
Quotizações	48.255	43.996	4.259
Termos - Livros de Reclamações	350	435	-85
Gabinete Empresário - ñ Sócios	0	0	0
Gabinete Juridico	730	87	643
Serviço Contabilidade	0	0	0
Serviço de Higiene e Segurança Alimentar	7.394	7.538	-145
Outros Serviços - Sócios	0	0	0
Outros Serviços - Não Sócios	33	1.825	-1.792
Organizações - Feiras	92.071	0	92.071
Serviços Secundários - Outros		0	0
Serviços Secundários - Outra formação	204.274	0	204.274
Outros Rendimentos e Ganhos	867	8.530	-7.663
Juros	0	0	0
Total	356.948	65.538	291.410

10 — PROVISÕES, PASSIVOS CONTINGENTES E ATIVOS CONTINGENTES

Não aplicável.

11 — SUBSÍDIOS E OUTROS APOIOS DAS ENTIDADE PÚBLICAS

Em 31 de Dezembro de 2021, os valores recebidos e por receber de subsídios eram os seguintes:

SUBSIDIOS / APOIOS EXPLORAÇÃO	ENTIDADE	31-12-2021		
		Verbas		
		Total	Recebido	Por Receber
IEFP - Eures	IEFP	13.059	11.431	1.627
IEFP - Incentivo ATIVAR.PT	IEFP	7108,72	5686,98	1.422
+Turismo +Sabor (Norte-02-0853-FEDER-000034)	NORTE 2020	241.728	229.642	12.087
Exportar+ (Norte-02-0752-FEDER-000019)	NORTE 2020	134.308	128.695	5.613
Inovar+ (Norte-02-0853-FEDER-000023)	NORTE 2020	100.581	95.794	4.787
Interreg - España-Portugal - Competic	INTERREG	47.209	47.209	0
POISE-01-3524-FSE-003222	POISE	295.165	57.254	237.912
POISE-01-3524-FSE-002582 (MOD)	POISE	239.990	239.990	0
POCI-03-3560-FSE-000622	CTP	194.314	58.586	135.728
POCI-03-3560-FSE-000618	AEP	374.177	143.542	230.634
CM Chaves "Animação Comercial"	CMC	48.480	0	48.480
CM Ribeira de Pena "Animação Comercial"	CMRP	8.497	0	8.497
Total		1.704.616	1.017.829	686.787

12 - OS EFEITOS DE ALTERAÇÕES EM TAXAS DE CÂMBIO

Não aplicável.

13 – IMPOSTO SOBRE O RENDIMENTO

Descrição	Ano 2021	Ano 2020
Resultado antes de imposto	-18.632	3.457
Resultado antes de imposto sujeito	467	6.839
Taxa Imposto	21,0%	21,0%
Imposto sobre o Rendimento	98	431
Tributações Autonomas	64	118
Derrama Municipal	0	0
Imposto Esperado	159	549

Para efeitos de IRC são considerados apenas rendimentos auferidos no exercício das atividades comerciais, industriais ou agrícolas e outros rendimentos previstos no Código de IRS, incluindo gastos sujeitos a tributação autónoma.

14 — INSTRUMENTOS FINANCEIROS

Não aplicável.

15 — BENEFÍCIOS DOS EMPREGADOS

Os gastos com o pessoal foram os seguintes:

Gastos com pessoal	31-12-2021
Remunerações do pessoal da ACISAT	110.116
Encargos sobre remunerações do pessoal ACISAT	22.858
Outros gastos	3.041
Total	136.015

A rubrica «outros gastos» considera principalmente os gastos com o seguro de acidentes de trabalho e uma contribuição pela associação ser uma entidade contratante. Contribuíram para estes gastos, o número médio de 5 colaboradores. O aumento significativo de Gastos com pessoal, em relação ao ano anterior, deve-se ao acréscimo de gastos com pessoal de 2020 imputados aos projetos que não foram considerados uma vez que não houve rendimentos para fazer face a esses gastos.

16 – OUTRAS DIVULGAÇÕES

16.1 – PARTICIPAÇÕES FINANCEIRAS

Durante o exercício findo em 2021 o movimento ocorrido nas rubricas “Participações Financeiras”, foi o seguinte:

PARTICIPAÇÕES FINANCEIRAS	Ano 2021	
	Participação %	Valor
MARC, SA	1,00%	6 000
ChavesParque	0,00%	12 500
Escola Profissional Chaves	18,80%	330 000
Flavifomento		1 000
Procentro	50,00%	
AquaValor *	0,58%	

*) A ACISAT detém 2 unidades de participação no valor de 2.000€ que não foi realizado, esta % varia anualmente de acordo com o número de novos participantes que surjam.

16.2 – FORNECEDORES/CLIENTES/OUTRAS CONTAS A RECEBER E A PAGAR

Em 31 de Dezembro de 2021 e 2020, a rubrica de Clientes/Associados, Fornecedores, Outras contas a receber e a pagar, apresentava a seguinte decomposição:

Descrição	31-12-2021	31-12-2020
Activo:		
Clientes/Utentes/Associados	252.484	189.477
Outras Contas a receber	687.343	910.067
Total do Activo	939.827	1.099.543
Passivo:		
Fornecedores	136.397	40.331
Outras Contas a pagar	78.667	25.063
Total do Passivo	215.063	65.393

16.3 – IMPARIDADE DE ACTIVOS

No exercício 2021 não foi reconhecido qualquer perda por imparidade.

16.4 – OUTROS RENDIMENTOS E GANHOS

A decomposição da rubrica de “Outros Rendimentos e Ganhos” no exercício findo em 2021 é conforme se segue:

OUTROS RENDIMENTOS/GANHOS	31-12-2021
	Total
Recuperação de dívidas a receber	2
Correções relativas a períodos anteriores	866
Total	867

De salientar que na sub-rubrica de “Correções relativas a períodos anteriores” é relativo a um acerto de rendimentos da empresa EDP-Universal, Lda relativo a faturas com a Feira dos Santos de 2016.

16.5 – DIFERIMENTOS

Em 31/12/2021 e em 31/12/2020 as rubricas de “Diferimentos” apresentavam a seguinte composição:

Diferimentos	31-12-2021	31-12-2020
Gastos a Reconhecer		
Seguros / Diversos	800	44.423
Rendimentos a Reconhecer		
Projectos formação/Outros	768.404	589.201

16.6 – CAIXA E DEPÓSITOS BANCÁRIOS

Decomposição dos valores inscritos na rubrica de caixa e em depósitos bancários

Descrição	Conta	Montante	Observações
Caixa	11	767	
Total de caixa		767	
Depósitos á ordem	12	12.851	
Outros Dep. Bancários	13	0	
Total de depósitos bancários		13.617	

Na publicação dos fluxos de caixa, foi utilizado o método direto, o qual nos dá informação acerca dos componentes principais de recebimentos e pagamentos brutos, obtidos pelos registos contabilísticos da ACISAT.

16.7 - FUNDO PATRIMONIAL

Em 31 de Dezembro de 2021 e 2020, a rubrica de Fundos Patrimoniais apresentava a seguinte decomposição:

Descrição	31-12-2021	31-12-2020
Fundo Patrimonial	96.960	96.960
Reservas	21.771	21.771
Resultados transitados	109.355	106.446
Outras variações nos Fundos Patrimoniais	330.000	330.000
Resultado líquido do período	-18.790	2.909
Total	539.295	558.085

16.8 – ESTADO E OUTROS ENTES PÚBLICOS

Em 31 de Dezembro de 2021 e 2020, a rubrica de «Estado e outros entes públicos» apresentava a seguinte decomposição:

Descrição	31-12-2021		31-12-2020	
	Corrente	Total	Corrente	Total
Estado e outros entes públicos:				
Passivos				
Imposto sobre o rendimento	0	-186	0	549
Retenção de impostos sobre rendimentos	0	1.158	0	1.161
Imposto sobre o valor acrescentado	0	10.405	0	1.462
Contribuições para a segurança social	0	1.882	0	3.347
Total	0	13.259	0	6.518

16.9 - FINANCIAMENTOS OBTIDOS

Em 31 de Dezembro de 2021 e 2020, a rubrica de «Financiamentos obtidos» apresentava a seguinte decomposição:

Descrição	31/12/2021		31/12/2020	
	Contrato	Montante Utilizado	Contrato	Montante Utilizado
Instituições de crédito e sociedades financeiras				
Montepio Geral	100 000	60 000	140 000	40 000
Diretores	25 000	25 000	25 000	0
Juros e gastos afetos	4 249		5 296	
	Em Dívida	40 000	Em Dívida	125 000

16.10 – FORNECIMENTOS E SERVIÇOS EXTERNOS

A rubrica de “Fornecimentos e serviços externos” nos exercícios findos em 2021 e em 2020 é detalhada conforme se segue:

Fornecimento e Serviços Externos	31-12-2021	31-12-2020
Subcontratos	12.158	2.659
Serviços Especializados	226.678	40.615
Materiais	15.810	3.791
Energia e Fluidos	30.878	985
Deslocações, Estadas e transportes	2.203	2.362
Serviços Diversos	53.955	52.307
TOTAL	341.682	102.718

16.11 – OUTROS GASTOS E PERDAS

A decomposição da rubrica de “Outros Gastos e Perdas” nos exercícios findos em 2021 e em 2020 é conforme se segue:

Outros Gastos e Perdas	31-12-2021	31-12-2020
Impostos	498	644
Correcções Ano Anterior - Quotas*	1.600	2.060
Quotizações CCP	1.881	1.741
Outros/Regularização /Diversos	0	0
TOTAL	3.980	4.445

16.12 — OPERAÇÕES CONTRATADAS PELA ENTIDADE COM PARTES RELACIONADAS:

Não aplicável.

16.13 — OUTRAS DIVULGAÇÕES CONSIDERADAS RELEVANTES PARA MELHOR COMPREENSÃO DA POSIÇÃO FINANCEIRA E DOS RESULTADOS.

Não aplicável.

17 — DIVULGAÇÕES EXIGIDAS POR OUTROS DIPLOMAS LEGAIS

Não aplicável.

18 — ACONTECIMENTOS APÓS A DATA DO BALANÇO

As demonstrações financeiras para o exercício findo em 31 de Dezembro de 2021 foram aprovadas pelo Conselho Fiscal e autorizadas para emissão em 16 de Março de 2022.

Após a data do Balanço não houve conhecimento de eventos ocorridos que afetem o valor dos ativos e passivos das demonstrações financeiras do período.

19 — AGRICULTURA

Não aplicável.

RELATÓRIO E PARECER DO CONSELHO FISCAL

Senhores Associados

De acordo com as competências estipuladas no artigo 33.º dos estatutos desta Associação, este Conselho Fiscal vem por este meio apresentar o Relatório da atividade no exercício de 2021 e emitir Parecer sobre o Relatório e Contas da proposta apresentada pela Exa. Direção, relativas ao mesmo período.

No desempenho das funções que nos são inerentes, temos vindo a acompanhar a atividade desta Associação e procedemos a verificações e controlos que consideramos necessários no exercício da atividade desta instituição. A Direção e os serviços da ACISAT disponibilizaram sempre os esclarecimentos e documentos necessários para que pudéssemos realizar as nossas funções, dentro dos prazos estipulados.

Verificámos ainda que os elementos da contabilidade traduzem a situação da Associação e que o Balanço, a Demonstração de Resultados por naturezas e demais elementos anexos, dão satisfação às disposições legais da NCRF-ESNL.


O Relatório da Direção está elaborado em conformidade com o exigido legalmente, referindo os aspetos essenciais da vida da Associação, no período a que se reporta. De referir que estes resultados são atingidos ainda num período de contração da economia regional, nacional e mundial provocada pela Covid-19.

Face ao exposto, somos de Parecer que a Assembleia Geral da ACISAT, aprove:

1 - O Relatório e Contas de 2021 e as demonstrações financeiras, apresentados pela Direção.

Chaves, 16 de Março de 2022

O Conselho Fiscal





ASSEMBLEIA GERAL ORDINÁRIA

CONVOCATÓRIA

Dentro das competências que me são conferidas pelo n.º 1 do artigo 18º dos Estatutos da ACISAT – Associação Empresarial do Alto Tâmega, convoco todos os associados no pleno uso dos seus direitos a reunirem em Assembleia Geral Ordinária a realizar no dia 21 de Março de 2022 (segunda-feira), pelas 19:30 horas.

A referida Assembleia Geral terá lugar nas instalações desta Associação sitas no Beco do Trem, n.º 3 (Pavilhão Expoflávia) em Chaves, e dela constará a seguinte ordem de trabalhos:


1 – Apreciar e votar o Relatório e Contas de 2021, apresentado pela Direção da ACISAT;

2 – Outros Assuntos.

De acordo com o estabelecido nos estatutos, a Assembleia Geral terá início ½ hora depois com qualquer número de sócios, se à hora acima indicada não estiver reunido o número legal para a mesma poder funcionar.

Chaves e ACISAT, em 21 de fevereiro de 2022

A Presidente da Mesa da Assembleia Geral



|Manuela Carvalho|

(00351) 276 332 115 | ACISAT.PT | GERAL@ACISAT.PT
Beco do Trem (Pavilhão Expoflávia) | Apartado 113 | 5400-549 Chaves