

Relatório de Atividades e Contas 2022



ÍNDICE

1. INTRODUÇÃO	Pág. 2
2. RELATÓRIO DE ATIVIDADES 2022	
▪ ATIVIDADES E SERVIÇOS DESENVOLVIDOS PELA ASSOCIAÇÃO	Pág.3
▪ ASSOCIADOS (GESTÃO)	Pág.15
3. CONTAS 2022	
▪ ANÁLISE ECONÓMICA E FINANCEIRA	Pág.19
▪ BALANÇO	Pág.23
▪ DEMONSTRAÇÃO DE RESULTADOS	Pág.24
▪ DEMONSTRAÇÃO DOS FLUXOS DE CAIXA	Pág.25
▪ DECLARAÇÃO DE ALTERAÇÕES DOS FUNDOS PATRIMONIAIS	Pág.26
▪ ANEXO ÀS DEMOSTRAÇÕES FINANCEIRAS	Pág.27
▪ PARECER DO CONSELHO FISCAL	Pág.37
▪ CONVOCATÓRIA DA ASSEMBLEIA GERAL	Pág.38

1. Introdução

Senhores Associados,

Durante o ano de 2022 a vulnerabilidade dos mercados, aliada à instabilidade e atraso na implementação do novo quadro comunitário, o tecido empresarial viveu momentos extremamente voláteis, bem como todo o associativismo.

Em função disso, a nossa ação, foi focada principalmente, na informação e produção de documentação para ajudar as empresas e empresários a enfrentarem da melhor forma a crise económica; no esclarecimento de questões relacionadas com a atividade empresarial, no esclarecimento das matérias e legislação produzidas, no apoio à realização de investimentos e no acompanhamento de projetos, no decorrer de 2021 e dos quais destacamos:

- Apoios ao Emprego (Incentivo ATIVAR, Estágios ATIVAR e Prémios ao Emprego);
- Formação Profissional da ACISAT;
- Elaboração e acompanhamento de candidaturas:
 - Formação PME (em execução em 2022);
 - Melhor Turismo 2020 (em execução em 2022);
- Formação Modular CIF (em execução em 2022).

Entendemos que o caminho da nossa região, só pode ser o da capacitação, o de tornar as nossas empresas cada vez mais competitivas e de tornar o nosso território mais apetecível de forma a fixar população.

Também nesse sentido, e assumindo riscos e desafios, a ACISAT assumiu os projetos formação-ação quer PME, quer melhor Turismo, onde assume 10% do investimento.

Esse investimento, tão necessário como justificado, não permitiu fechar 2022 com resultados líquidos positivos, ao contrário do que aconteceu em 2019 e 2020, mas permitiu trazer para o território uma verba importante para tornar as nossas empresas mais competitivas. Aliado a este facto, temos que destacar que a subida exorbitante dos preços na globalidade, diluiu ainda o lucro habitual da realização da feira dos santos, evento único da cidade de Chaves e da região do Alto Tâmega e Barroso, conhecido além-fronteiras, mas o qual, obrigará a associação a refletir sobre o posicionamento em relação ao mesmo.

2023 será um ano de renovação, de ajustamento da associação à realidade atual, e resposta à aposta turística que é feita na região, mas sem esquecer que essa aposta só faz sentido se não desprezarmos o sector comercial, responsável por muitos turistas espanhóis visitarem frequentemente a nossa cidade, com impacto não apenas no comércio, mas também na restauração.

ACISAT, abril de 2023

A Direção

2. Relatório de Atividades 2022

ATIVIDADES E SERVIÇOS DESENVOLVIDOS PELA ASSOCIAÇÃO

REUNIÕES

Dos Órgãos Sociais

A Direção realizou várias reuniões ordinárias de carácter mensal para despacho dos assuntos de acordo com as exigências da gestão corrente da Instituição.

A Presidente da Assembleia Geral convocou 2 assembleias gerais, uma em março e outra em dezembro, para a aprovação do relatório e contas de 2021 e para a aprovação do plano de atividades para 2023, respetivamente.

O Conselho Fiscal reuniu ordinariamente para acompanhar a atividade administrativa e financeira da ACISAT, e para emitir pareceres sobre as contas de gerência e o orçamento apresentado.

REUNIÕES COM ÓRGÃOS DE CÚPULA

ACISAT / CCP e ACISAT / AEP

A ACISAT, na qualidade de membro da CCP - Confederação do Comércio e Serviços de Portugal, esteve representada em algumas reuniões daquele órgão de cúpula. Manteve em 2022 a sua presença no Conselho Superior Associativo da AEP.

Em abril de 2022, o presidente da direção da ACISAT, foi convidado para integrar os órgãos sociais da CCP, pelo seu presidente Eng.º João Vieira Lopes, consolidando desta forma a sua presença neste órgão de cúpula.

Os contactos mantidos com estas instituições têm permitido à ACISAT estar próxima de informações e tomadas de decisão relacionadas com as atividades empresariais, nomeadamente quanto a projetos de investimento e formação profissional e políticas de desenvolvimento e sustentabilidade económica para as empresas. Foram realizadas algumas reuniões com a DGERT e a FEPCES no âmbito da Contratação Coletiva de Trabalho para o Alto Tâmega no sentido de atualizar o CCT assinado em 2020.

ACISAT / CIM; ADRAT e CMs

A ACISAT, enquanto Associação Empresarial do Alto Tâmega, esteve presente em várias reuniões da Comunidade Intermunicipal do Alto Tâmega, da Associação de Desenvolvimento da Região do Alto Tâmega e das várias Câmaras Municipais do Alto Tâmega.

Estas participações permitiram, para além da consolidação da relação com todas estas instituições, participar no delinear das estratégias para o território com a aportação dos contributos da Associação para o desenvolvimento económico e social da região.

SERVIÇOS INTERNOS



SERVIÇOS DE APOIO ÀS EMPRESAS

Serviços Administrativos

A Secretaria continua a prestar informação e diversos serviços, presencialmente e via telefone/ email a associados e não associados nas suas solicitações de serviços ou informações à instituição.

Na gestão corrente, com a inscrição de novos, com a anulação de outros e com o carregamento da informação no programa de gestão de associados.

Durante o ano de 2022 foram inscritos 64 novos sócios, distribuídos pelos vários concelhos, com o maior número verificado no concelho de Chaves (52). De referir que estes valores já se aproximam da média dos anos anteriores à Pandemia (2020 e 2021) onde os valores caíram para metade.

Foram vendidos 154 livros de reclamações, mais 44 livros vendidos em relação a 2021, onde se demonstra já os efeitos pós pandemia.

Outros serviços administrativos centraram-se muito na informação e produção de documentação para ajudar as empresas e empresários da melhor forma possível.

- Apoio à delegação de Valpaços, e cooperação com os vários gabinetes, sempre que solicitado.

Prestaram-se muitas informações sobre variados temas, consoante as atividades de cada um, como regras e obrigações a cumprir no exercício da atividade.

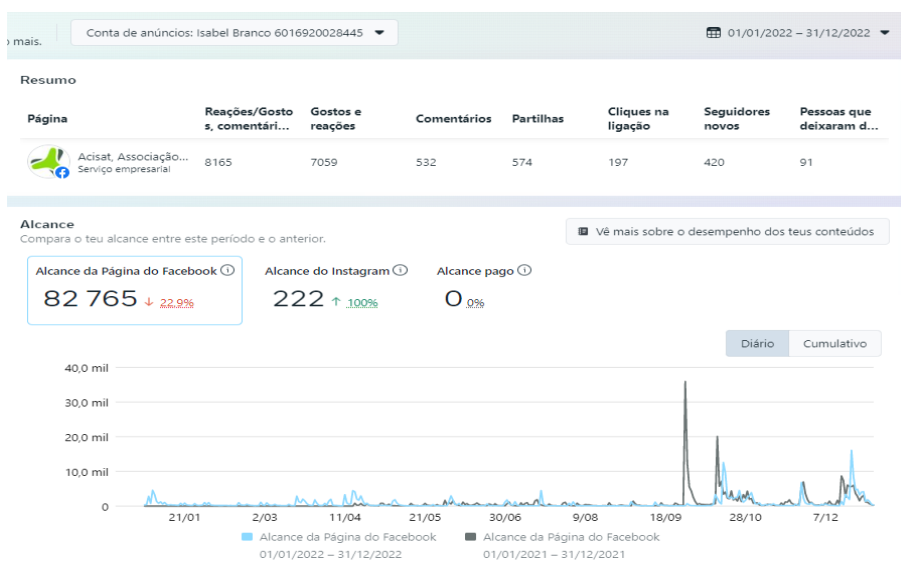
Este departamento é o *front-office* da instituição e tem desempenhado um papel muito importante no contacto e gestão dos associados e na interligação com todos os departamentos.

Promoção, Redes Sociais e Multimédia

Durante o ano de 2022 foram desenvolvidas diversas atividades nesta área, com vista a dar aos nossos associados acesso a informações relevantes para os seus negócios, tais como programas de incentivo, apoios, serviços que dispomos, atividades que promovemos, etc.

Para esta partilha de informação, divulgação e interação com sócios e não sócios o meio mais utilizado foi o Facebook, o nosso website e também o Instagram, que durante 2022 foi mais atualizado.

Relativamente ao Facebook, podemos verificar, pelos dados abaixo, que durante o ano 2022 a página teve um alcance de 82 765 visualizações e um acréscimo de 420 novos seguidores. Quanto ao Instagram o alcance foi de 222 visualizações e 30 novos seguidores. Este aumento verificou-se sobretudo no último trimestre do ano, devido às atividades que a Associação promoveu, a Feira dos Santos 2022 e as atividades de Natal.

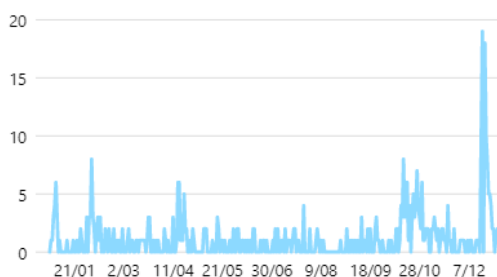


Público

[Ver relatório de públicos](#)

Novos seguidores da Página do Facebook

420 ↓ .11.6%



Novos seguidores no Instagram

30



Outra ferramenta utilizada para o contacto com os associados foi o *email*. Para o envio de *emails*, em massa, é utilizada a plataforma E-Goi. No decorrer de 2022 foram feitas cerca 36 Campanhas, entre estas está incluída a Newsletter mensal, a divulgação de atividades a realizar, e envio de informação relevante. Foram enviados, por esta plataforma, mais de 8 mil *emails* em 2022.

Esta área deu apoio a todas as outras áreas da associação, havendo a produção de folhetos atualizados e mais apelativos quer para os projetos de formação-ação quer para a formação profissional, criação de um roteiro do Alto Tâmega, atualização do folheto informativo sobre os serviços disponibilizados pela Associação, entre outros.

Delegação de Valpaços

Ao longo do ano de 2022, a delegação de Valpaços desempenhou várias funções administrativas como a cobrança de quotas, inscrição de novos sócios, venda de livros de reclamações, disponibilização de informação a nível de apoio empresarial, contato com várias entidades públicas/privadas, fornecimento do devido material necessário no estabelecimento de cada associado como dísticos novos, tabelas de preço, horário, mapas de férias, panfletos informativos, mantendo sempre o contacto próximo com os associados deste concelho.

Ao longo do ano a delegação de Valpaços, manteve sempre a decorrer a Formação Modular Financiada para todos aqueles que demonstrassem o seu interesse, incidindo estas formações dentro das áreas de Comércio, Secretariado e Trabalho Administrativo, Marketing e Publicidade, Gestão e Administração entre outras.

Para além do trabalho residual na delegação de Valpaços, também trabalhei no Gabinete de Formação Profissional em Chaves, onde apoiei o gabinete nas diversas funções relativas à formação Modular entre elas: cópias e organização de documentos relacionados com a formação, criação e atualização de ficheiros organizacionais, elaboração de contratos de formação, pautas de seleção, atas, relatórios finais.

A delegação participou ainda em diversas atividades que a ACISAT desenvolveu durante o ano, tais como:

- Entrega de prémios aos vencedores contemplados do concurso de montras Natal de 2022;
- Atividade “Feira dos Santos” (apoio aos colegas em Chaves);
- Natal 2022, distribuição de coroas pelos associados, Concurso de Montras de Natal.

GABINETE DE APOIO AO EMPRESÁRIO

A atividade do Gabinete centrou-se no esclarecimento de questões relacionadas com a atividade empresarial, no esclarecimento das matérias e legislação produzidas para fazer face à situação pandémica, no apoio às empresas nos períodos de lay-off, no apoio à realização de investimentos e no acompanhamento de projetos, no decorrer de 2022 e dos quais destacamos:

- Apoios ao Emprego (Incentivo ATIVAR, Estágios ATIVAR e Prémios ao Emprego);
- Formação Profissional da ACISAT;
- Elaboração e acompanhamento de candidaturas:
 - Formação PME;
 - Melhor Turismo 2020;
 - Formação Modular CIF.
- Colaboração na Manutenção da página Web e do Facebook da Associação.
- Colaboração na Newsletter.
- A interligação com a contabilidade que assegurou a continuidade do cumprimento das obrigações contabilísticas e fiscais da ACISAT, e da PROCENTRO, nomeadamente a faturação, tesouraria, reconciliação bancária, etc., mantendo um acompanhamento diário desta função.

DEPARTAMENTO DE EVENTOS, FEIRAS E EXPOSIÇÕES

Com vista em proporcionar mudanças positivas num novo ano que chegava, em 2022 a ACISAT levou a cabo algumas atividades com vista a dinamizar e promover o comércio local, sendo elas:

Comemorações do 135º aniversário da ACISAT e jantar do Empresário

Tendo em conta a situação Pandémica que ainda se verificava em janeiro de 2022 a Direção decidiu não realizar qualquer comemoração, procurando desta forma mitigar a propagação do vírus e por outro lado cumprir com o dever cívico e humano de neste período se terem os máximos cuidados possíveis e promover sempre o distanciamento social tal como sucedeu no ano anterior.

Páscoa 2022

Com música ao vivo e animação de rua no centro histórico de Chaves realizada pelo TEF, durante os dias 15 e 16 de abril.

Participação no Fórum da Educação onde se divulgou a nossa oferta formativa

Realizada nos dias 5 e 6 de maio de 2022, no Pavilhão Expoflória em Chaves.

Feira dos Santos 2022

Este evento é realizado com a parceria e autorização da Câmara de Chaves ao abrigo do protocolo celebrado entre as instituições. Depois dos constrangimentos provocados pela pandemia na realização da edição de 2021, a Feira dos Santos de 2022 decorreu com total normalidade sem qualquer constrangimento uma vez que as restrições já não estavam em vigor. Esta situação provocou uma afluência maior, quer de expositores, quer de visitantes fazendo com que a Feira voltasse a ter os indicadores pré pandémicos e até os ultrapassasse. A Comissão da Feira apresentou o seu relatório do evento onde se verificou um aumento de 36% em relação à edição de 2021 quer na receita quer nos custos que foram cerca de 110 mil.

Black Friday

Com música na rua com DJ e oferta de castanhas no centro histórico da cidade de Chaves no dia 25 de novembro.

Natal 2022

Tiveram como objetivo promover a animação de rua, distribuição de coroas pelos associados, Concurso de Montras de Natal (atividade desenvolvida em Valpaços também), completando o programa com o concurso de montras de Natal em Chaves e Valpaços.

DEPARTAMENTO DE FORMAÇÃO PROFISSIONAL

Nunca a importância da formação profissional foi tão evidente como nos tempos atuais, tanto para quem emprega como para os próprios trabalhadores das organizações.

Para além do mero cumprimento do código do trabalho, que no nº 2 do artigo nº 131 define que o trabalhador tem direito, em cada ano, a um número mínimo de quarenta horas de formação contínua, cada vez mais, a formação profissional é encarada como um fator de excelência na valorização do capital humano e das próprias organizações, deixando de ser vista como uma perda de tempo, passando a ser encarada como um investimento essencial com retorno efetivo.

Depois de muitos anos sendo bastante desvalorizada, atualmente os benefícios da formação profissional são cada vez mais reconhecidos.

Enquanto entidade certificada no âmbito da formação profissional, o objetivo principal passa por reforçar as qualificações da população ativa da região do Alto Tâmega e contribuir para o desenvolvimento de competências críticas à modernização económica e empresarial, bem como para a adaptabilidade dos trabalhadores de cada empresa.

Formação Modular Certificada em parceria com a CCP – Confederação do Comércio e Serviços de Portugal – Projeto POISE 01-3524-FSE-003222

Em 2022, foram realizadas, 31 ações Formação Modular Certificada em 6 áreas de formação distintas para empregados e desempregados. Estas ações tiveram por base as Unidades de Formação de Curta Duração (UFCD) 50 horas, constantes do Catálogo Nacional de Qualificações. Participaram neste projeto 589 formandos em grande maioria funcionários dos empresários associados da qual resultou um volume de formação de 29.450 horas, tendo sido ministradas 1.550 horas de formação em sala.

Formação Interna

Durante o ano de 2022 este departamento também providenciou a participação dos colaboradores na Formação Profissional interna através da parceria com a empresa Training Partners, Lda, que ministrou um curso de formação em Marketing Digital e Gestão das Redes Sociais com a duração de 40 horas a todos os colaboradores da instituição, cumprindo assim com as obrigatoriedades legais e sobretudo dotando os recursos humanos de conhecimentos e técnicas necessárias para responder às solicitações e desafios da instituição no futuro.

Formação Ação

Deu-se continuidade aos dois projetos de formação-ação aprovados, o programa Formação PME e o Melhor Turismo 2020. Devido à pandemia, os projetos já estiveram suspensos várias vezes e o prazo de execução foi alargado até ao fim do primeiro semestre de 2023.

Foi dada continuidade à divulgação dos programas quer junto das Empresas Associadas quer das restantes Empresas da nossa área de abrangência. Essa divulgação incluiu *emails*, reuniões presenciais, apresentações telefónicas, informações na newsletter, site e ainda *posts* no Facebook. Abaixo podemos encontrar exemplos da divulgação que foi efetuada.



De seguida detalhamos as especificidades de cada um dos programas de formação-ação:

Formação PME – Projeto POCI 03-3560-FSE-000618

Programa da responsabilidade do Organismo Intermédio da AEP – Associação Empresarial de Portugal, é um projeto conjunto de formação-ação, que pretende contribuir para intensificar a formação dos empresários e gestores para a reorganização e melhoria das capacidades de gestão, assim como dos trabalhadores das empresas, apoiada em temáticas associadas à inovação e mudança, através de:

- Aumento da qualificação específica dos trabalhadores em domínios relevantes para a estratégia de inovação, internacionalização e modernização das empresas;
- Aumento das capacidades de gestão das empresas para encetar processos de mudança e inovação;
- Promoção de ações de dinamização e sensibilização para a mudança e intercâmbio de boas práticas.

Os destinatários são PME's da região Norte, com exceção das empresas na área do Turismo, e que reúnam as condições de acesso estipuladas e as quais terão uma intervenção com a seguinte duração:

	Dimensão da PME		
	Micro	Pequena	Média
Horas Formação	75h	80h	100h
Horas Consultoria	100h	120h	150h
Horas Totais	175h	200h	250h

E nas seguintes áreas temáticas:

Economia Digital	
Objetivo	Inovar na digitalização do modelo de negócios para reforço do posicionamento e notoriedade à escala global.
Linhas Orientadoras	Criação e/ou adequação dos modelos de negócios com vista à inserção da PME na economia digital; Melhoria da presença na web; Utilização de ferramentas sofisticadas de marketing para ampliação da presença no mercado; Desenvolvimento de redes modernas de distribuição e colocação de bens e serviços no mercado; Introdução de sistemas de informação aplicados a novos métodos de gestão, comercialização e distribuição; Fusão de tecnologias pela integração de sistemas físicos e digitais.
Gestão da Inovação	
Objetivo	Capacitar as PME em competências de gestão da inovação que estimulem o desenvolvimento interno e a cooperação empresarial e a capacidade de resposta no mercado global.

Linhas Orientadoras	Introdução de novos métodos e filosofias de organização do trabalho; aplicação de métodos de estímulo à criatividade; atividades de <i>design thinking</i> ; construção de planos de inovação; projetos de desenvolvimento de novos produtos, serviços e projetos empresariais; fomento do intra-empresendedorismo; estímulo à cooperação interempresarial; redesenho e melhorias de <i>layout</i> ; ações de <i>benchmarking</i> ; Pretende-se alcançar o desenvolvimento e implementação de soluções novas e/ou soluções melhoradas ao nível de processos, produtos, serviços, organização ou marketing; ganhos de competitividade, desempenho e conhecimento; reforço das capacidades de gestão, estudos e projetos; a concretização de inovação organizacional por via da aplicação de um novo método organizacional na prática do negócio ou na organização do local de trabalho.
----------------------------	--

O objetivo será abranger 34 empresas distribuídas da seguinte forma: 22 empresas na temática da Economia Digital e 12 na temática de Gestão da inovação.

Durante 2022 foram angariadas 32 empresas para participar no projeto, recolhida toda a documentação necessária e feita a cativação de minimis. Em parceria com a Training Partners foram selecionados os consultores para fazer os diagnósticos das necessidades de consultoria e formação de cada uma das empresas e dar início às intervenções em cada uma delas. Neste ano foram ministradas um total de 1147 horas de consultoria e 355 horas de formação no projeto Formação PME.

Melhor Turismo 2020 - Projeto POCI 03-3560-FSE-000622

Programa da responsabilidade do Organismo Intermédio da CTP – Confederação do Turismo Português, tem como principal objetivo, aumentar a capacidade de gestão das empresas participantes promovendo a reorganização, a inovação e a mudança, bem como a qualificação dos seus recursos humanos em domínios relevantes.

Os destinatários são PME's da região Norte com CAE na área do Turismo e que reúnam as condições de acesso estipuladas e as quais terão uma intervenção com a seguinte duração e áreas temáticas:

Ciclos	Objetivos	Áreas Temáticas	Horas Consultoria	Horas Formação	Horas Totais
Gestão de Micro Empresas	Responder às necessidades das PME, preferencialmente até 5 trabalhadores com défices de conhecimento em matérias base.	- Capitalizar: Otimização de Recursos Financeiros - Economia Digital	36h	24h	60h
Planeamento	Melhorar o desempenho organizacional e a capacidade competitiva das PME do setor através do desenvolvimento de competências em problemas especificamente	- Gestão da Inovação - Gestão de Empresas Turísticas	60h	40h	100h

	identificados.				
--	----------------	--	--	--	--

Pretende-se abranger 36 empresas distribuídas da seguinte forma: 12 empresas no ciclo de Gestão de Microempresas, para as duas áreas temáticas e 24 para o ciclo de planeamento com 12 na área temática de Gestão da Inovação e 12 na Gestão de Empresas Turísticas.

Durante 2022 foram angariadas 29 empresas para participar no projeto, recolhida toda a documentação necessária e feita a cativação de minimis. Em parceria com a Training Partners foram selecionados os consultores para fazer os diagnósticos das necessidades de consultoria e formação de cada uma das empresas e dar início às intervenções em cada uma delas. Neste ano foram ministradas um total de 660 horas de consultoria e 168 horas de formação no projeto Melhor Turismo 2020.

DEPARTAMENTO DE HIGIENE E SEGURANÇA ALIMENTAR

O serviço HSA acompanhou todas as alterações, implementações e criação de novos dísticos obrigatórios, segundo a legislação em vigor, para fornecimento aos associados. Foram divulgadas novas regras/destaque (legislação) quer no site, Facebook e newsletter.

Toda a informação e legislação produzida com influência direta na atividade da restauração e similares, foi atualizada e disponibilizada junto dos associados.

O serviço realiza-se em part-time, mas reúne os requisitos de satisfação dos associados e das suas necessidades no que respeita ao HACCP.

Neste ano de 2022, ainda a reerguer das pequenas crises associadas, terminamos o ano com o cancelamento de três contratos (por fecho do espaço) e foi celebrado um novo contrato. Neste momento o gabinete acompanha 45 empresas dispersas pelo Alto Tâmega, mais representativo entre Chaves e Valpaços.

Com este serviço, faturamos cerca de 7.500€/ano e mantemos as quotas dos associados em dia. Pois o serviço apenas é prestado a sócios com quotas em dia.

Foi realizado um protocolo com a empresa INTERPREV, de forma a colmatar as necessidades de outros serviços necessários aos nossos associados, complementando assim o serviço que o gabinete presta e que é obrigatório para as empresas.

GABINETE JURÍDICO

O Gabinete Jurídico presta apoio jurídico aos associados e colabora internamente com a Associação, através da prestação de esclarecimentos, elaboração de pareceres jurídicos, contribuindo desta forma para o seu o normal funcionamento

No decurso do ano de 2022, diversos associados recorreram aos serviços jurídicos da Associação, com vista a obtenção de esclarecimentos em diferentes áreas, destacando-se os seguintes:

- a) Esclarecimentos no âmbito do direito de trabalho;
- b) Esclarecimentos no âmbito societário e comercial;
- c) Alterações legislativas decorrentes da situação pandémica (Covid-19);
- d) Informação sobre índice de atualização das rendas/atualizações salariais.

Foi ainda requerida a intervenção do Gabinete nas seguintes áreas:

- a) Elaboração de contratos de trabalho e de prestação de serviços;
- b) Elaboração de cartas relativas a diversas matérias;
- d) Elaboração de resposta de defesa em processos de contraordenação da ASAE;
- d) Elaboração do registo do beneficiário efetivo dos associados;
- e) Constituição de sociedades on-line;
- f) Prática de atos societários: alteração de sede de sociedade.

A nível interno, foi solicitada a colaboração do Gabinete para proceder a:

- a) Elaboração de contratos de trabalho;
- b) Autenticação de documentos e reconhecimento de assinaturas dos Órgãos Sociais;
- c) Elaboração de documentos de vária índole;
- d) Apresentação de reclamação decorrente da Feira Santos 2022.

EURES TRANSFRONTEIRIÇO

A rede EURES facilita a livre circulação de trabalhadores, prestando informações e serviços de apoio em matéria de emprego a trabalhadores e empregadores e reforçando a cooperação e o intercâmbio de informações entre as organizações que a integram. A ACISAT, enquanto parceira deste serviço, promove-o divulgando através do sítio da internet, toda a informação relevante de acesso à rede EURES.

A Conselheira da ACISAT, visitou empresas da região para divulgar juntos dos empresários as vantagens que o serviço EURES-T pode proporcionar no recrutamento e também no pós-recrutamento principalmente:

- Na divulgação de ofertas de emprego;
- Na informação sobre legislação dos dois países em matéria laboral, fiscal, social, aplicada à mobilidade transfronteiriça.

REPRESENTAÇÕES CONCELHIAS

A ACISAT assegura a sua representação concelhia com dois delegados, um em Boticas e outro em Montalegre, que mantiveram a ligação com o tecido empresarial em cada um destes concelhos e disponibilizaram serviços de proximidade junto das empresas associadas destes dois concelhos.

PROTOCOLOS E PARCERIAS

A ACISAT considera ser uma parte fundamental da sua estratégia de atuação: o estabelecimento privilegiado de relações protocolares com algumas entidades e empresas, visando obter o maior número possível de benefícios para os associados em diversos domínios. Em 2022 foi revogado o protocolo com a empresa Workview que assegurava os serviços nas áreas da Segurança, Higiene e Saúde no Trabalho e em substituição foi celebrado um novo Protocolo com a empresa Interpev que passou a assegurar todos estes serviços, quer à instituição quer aos seus associados.

Pretende-se no futuro rever todos os protocolos e reformular a estratégia da sua implementação de forma a proporcionarem mais benefícios aos nossos associados. Durante o ano de 2022 e tendo em conta as circunstâncias vividas não foi possível avançar já com estas alterações.

INTEGRAÇÕES SOCIETÁRIAS

Com o objetivo de potenciar o desenvolvimento económico da região, com particular destaque para o seu tecido económico, esta Associação continua a ter participações em instituições, cujos valores percentuais estão refletidos na página 33, ponto 16.1, deste relatório.

ASSOCIADOS (GESTÃO)

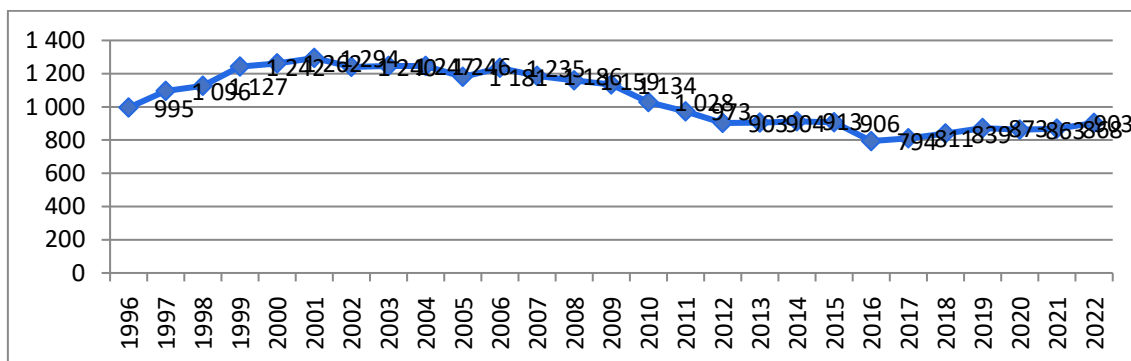
A ACISAT desenvolve a sua atividade direcionada para o tecido empresarial do Alto Tâmega e concretamente para as empresas associadas tendo em conta os objetivos previstos nos seus estatutos, relacionando-se com os associados, disponibilizando um conjunto de informações, comunicações, prestando serviços, página na internet, Facebook e na Newsletter.

Neste capítulo do relatório pretende-se dar uma visão da gestão de sócios com a sua evolução e comparação com os anos anteriores e os efeitos da pandemia na angariação de novas empresas associadas, assim, e de forma a termos uma visão mais exaustiva da base de dados as empresas associadas na ACISAT e a sua evolução, apresentados de seguida alguns gráficos explicativos:

a) Quadro Evolutivo

Em 2022 registou-se um aumento do número de associados em relação a 2021, uma vez que a o efeito da pandemia já não foi tão acentuado e proporcionou o surgimento de novos associados.

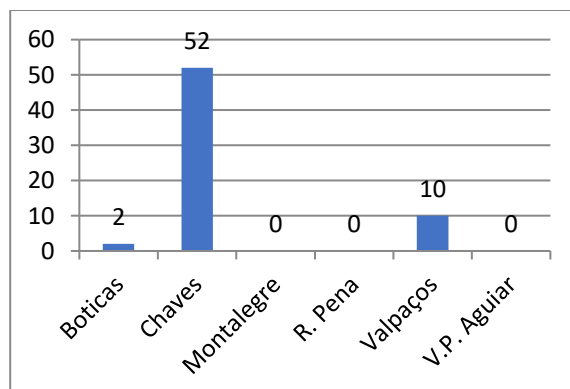
Assim, o número de associados passou de 868 em 2021 para 903 no final de 2022, o que se traduz num aumento de 4% no número total de associados, com mais 35 empresas inscritas em relação ao ano de 2021.



Quadro evolutivo: Fonte própria

b) Novas Inscrições

Durante o ano de 2022 houve 64 novas inscrições, sendo repartidas por 6 concelhos do Alto Tâmega, da seguinte forma:

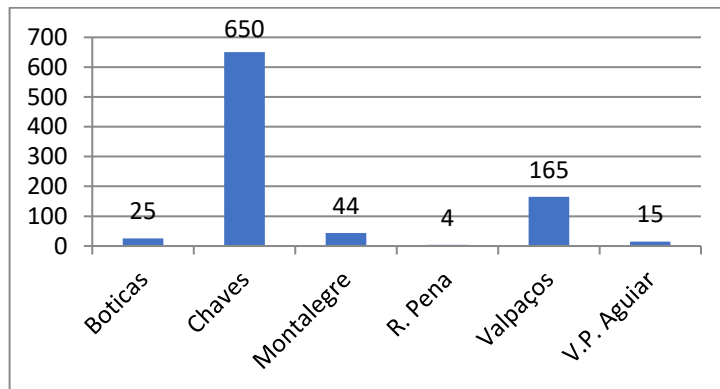


Quadro: Admissões em 2022 (Fonte própria)

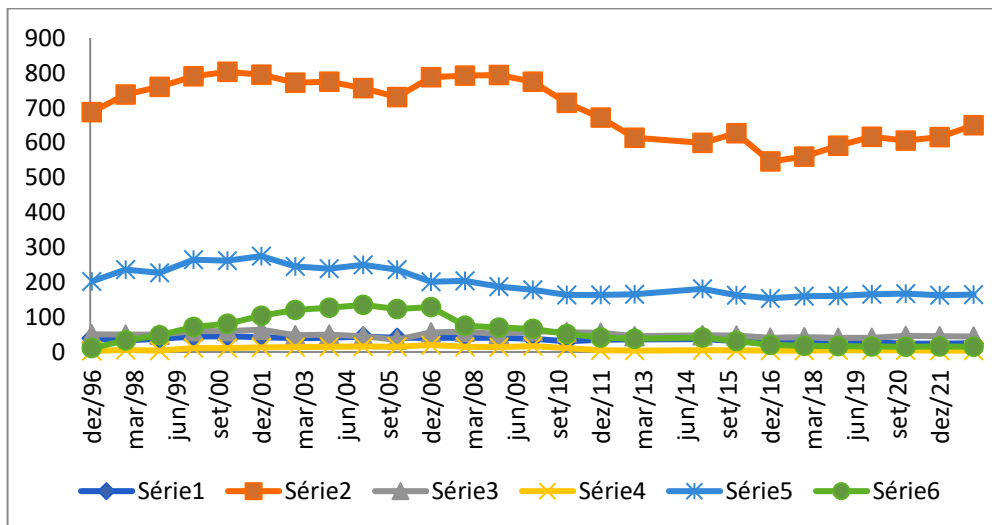
c) Total de Sócios por Concelho

O número de associados em 2022 é de 903, repartidos por cada um dos concelhos de atuação desta Associação. O concelho de Chaves destaca-se claramente dos restantes, tendo em conta a expressão numérica de empresas aqui instaladas claramente superior à existente noutros concelhos.

Pelos mesmos motivos, o concelho de Valpaços mantém o segundo lugar, em termos quantitativos de filiados inscritos.



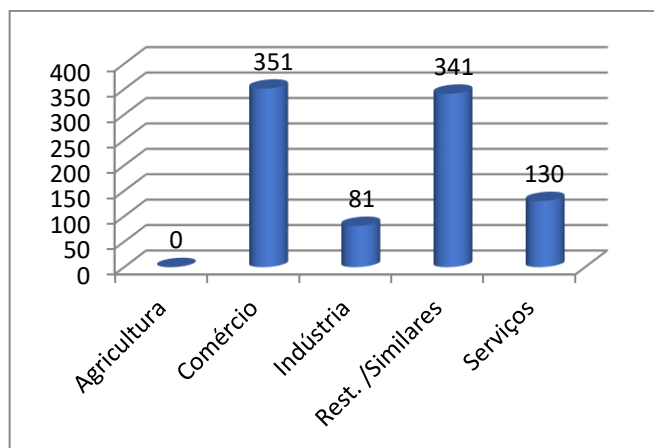
Número de Associados por Concelho em 2022 (Fonte própria)



Quadro evolutivo: Fonte própria

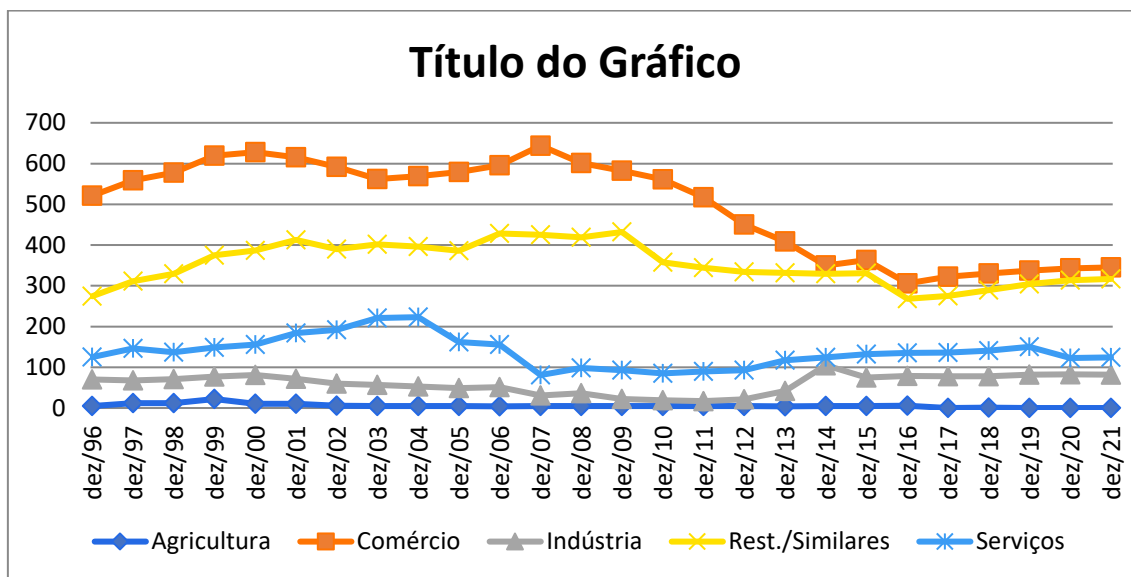
d) Quadro por Sectores de Atividade

O sector mais representativo continua a ser o do comércio, logo seguido pela hotelaria e similares. O sector de serviços ocupa o lugar seguinte. A indústria, à semelhança de anos transatos continua a ocupar o quarto lugar tendo em conta os dados à data de 31 dezembro de 2022 e deixamos de ter qualquer empresa representativa do sector agrícola.



Número de Associados por sector de atividade (Fonte própria)

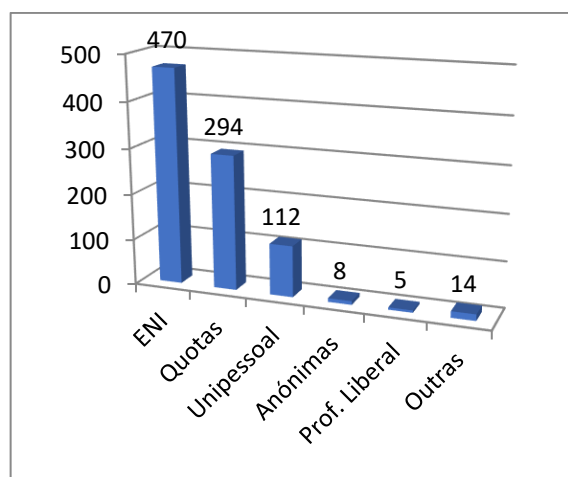
Quando analisamos a evolução do n.º de sócios por setor de atividade, verificamos que ao longo dos anos, o comércio é o setor onde a ACISAT tem perdido mais representatividade, mantendo-se a trajetórias dos restantes, mais ou menos constante.



Quadro evolutivo: Fonte própria

e) Quadro de empresas por forma jurídica

As empresas em nome individual detinham em 31 de dezembro de 2022 a maior expressão numérica (470 empresas inscritas), seguindo a tendência dos últimos anos. Quantitativamente, as sociedades por quotas detêm um habitual segundo lugar, com 294 empresas inscritas, seguindo-se-lhes as empresas Unipessoais, cujo número de inscrições ascendeu a 112. As restantes formas jurídicas continuam a ter pouca expressão numérica, com 27 inscrições, nelas se incluindo sociedades anónimas, profissionais liberais, cooperativas, associações e sócios honorários.



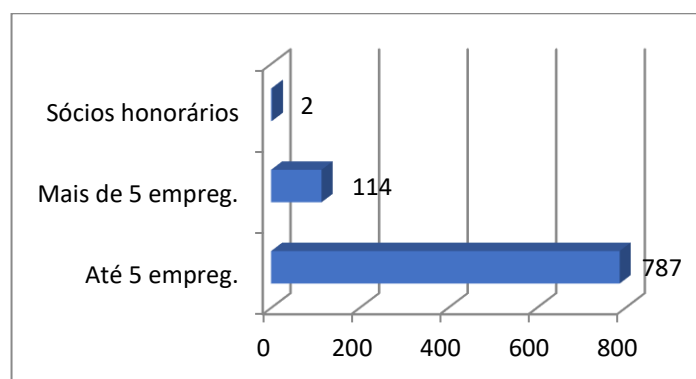
Número de Associados por forma jurídica (Fonte própria)

f) Quadro de Quotizações

No final do ano de 2022 estavam inscritas 787 empresas associadas com a quota mensal de € 5,00 (menos de 5 empregados segundo o critério aprovado e em vigor).

Com quotas de € 6,50 mensais encontravam-se inscritas 114 associadas (empresas com mais de 5 trabalhadores ao seu serviço).

Por último, assinala-se a isenção de pagamento de qualquer valor de quotização, relativa aos dois sócios honorários inscritos que, concomitantemente, representam a ACISAT e são prestadores de serviços nos Concelhos de Montalegre e Boticas.



Número de Associados por tipo de quota (Fonte própria)

3. Contas 2022

INTRODUÇÃO

Dando cumprimento à alínea d) do artigo 28.º dos Estatutos da ACISAT, registados no Ministério do Trabalho e da Solidariedade em 24 de maio de 2001, sob o n.º 34/2001, a fl. 45 do Livro 1, apresentamos as contas relativas ao ano de 2022.

No ano de 2022 a economia nacional e internacional sofreu uma forte recessão, fenómeno que também atingiu a associação. Apesar disso a ACISAT continuou a centrar as atenções no desenvolvimento das suas competências estatutárias, de apoio aos associados e através da oferta dos programas de formação e de apoio a empresas existentes de maneira a atenuar os efeitos da crise.

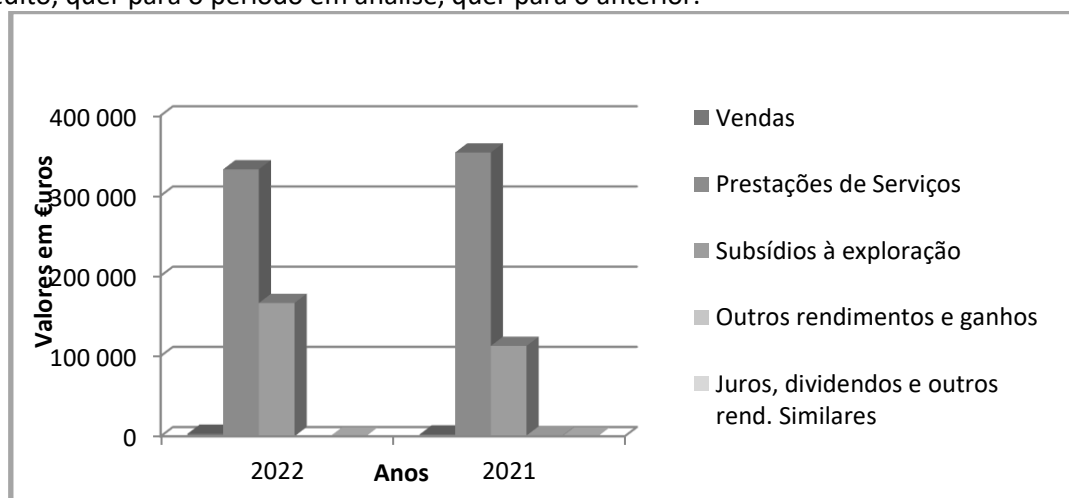
Iniciamos a sua caracterização com a análise dos rendimentos.

Rendimentos

No ano de 2022 os rendimentos totalizaram 502.223 euros, mais 7% que no ano transato. Este aumento deve-se principalmente ao aumento do valor de tributação de subsídios à exploração que tiveram um acréscimo de 47,52%.

Rubricas	2022 (c)	2021 (b)	Varição (c-b)	Varição (c/b)
Rendimentos e ganhos				
Vendas	3 092	2 215	877	39,61%
Prestações de serviços	332 906	353 866	-20 960	-5,92%
Subsídios à exploração	166 225	112 678	53 547	47,52%
Outros rendimentos e ganhos	0	867	-867	-100,00%
Juros, dividendos e out. rend. similares	0	0	0	0,00%
Total	502 223	469 626	32 597	6,94%

O gráfico seguinte mostra-nos com mais evidência a relação entre os vários componentes do réditto, quer para o período em análise, quer para o anterior.



Prosseguindo a nossa análise, apresentamos a decomposição da conta de prestação de serviços, que apresenta os diversos serviços prestados pela ACISAT.

Rendimentos e Ganhos	2022 (c)	2021 (b)	Variação (c-b)	Variação (c/b)
Jóias	1 240	760	480	63,16%
Quotizações	55 113	48 255	6 858	14,21%
Termos - Livros de Reclamações	555	350	205	58,57%
Gabinete Jurídico	544	730	-186	-25,43%
Higiene e Segurança Alimentar	7 255	7 394	-139	-1,88%
Outros Serviços - Aluguer espaço/outros	3 163	33	3 130	9485,21%
Organizações - Feiras	109 161	92 071	17 090	18,56%
GAE	4 249	0	4 249	100,00%
Serviços Secundários -Formação	151 626	204 273	-52 647	-25,77%
Total	332 906	353 866	-20 960	-5,92%

Verifica-se um decréscimo nas prestações de serviços de 5,92%. A rubrica com mais peso que levou a esta descida é “Serviços secundários – Formação” que corresponde aos dois projetos “Formação PME com Associação Empresarial de Portugal - POCI-03-3560-FSE-000618” e “Melhor Turismo 2020 com Confederação do Turismo de Portugal - POCI-03-3560-FSE-000622” aos quais foi acrescido rendimentos para fazer face aos gastos incorridos com os mesmos no ano corrente.

Gastos e Perdas

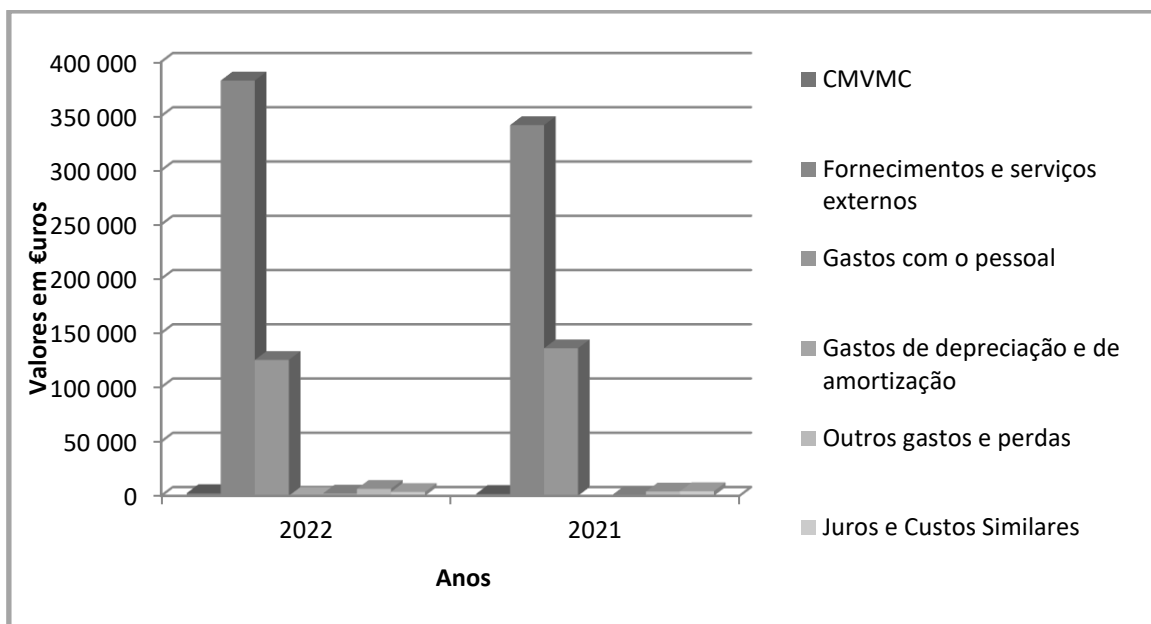
Relativamente aos gastos e perdas suportados no exercício foram de 522.535 euros, mais 7% que em 2021 no sentido de fazer face ao aumento de rendimentos.

A maioria das rubricas de gastos apresenta aumento, mas a rubrica “Fornecimentos e Serviços Externos” continua a ser a que tem mais peso nesta variação.

As únicas rubricas que apresentam descida são “Gastos com Pessoal” com uma diminuição de 7,94% bem como a rubrica de “Juros e Gastos similares” que corresponde a gastos com financiamento/crédito.

Rubricas	2022 (a)	2021 (b)	Variação (c-b)	Variação (c/b)
Gastos e perdas				
CMVMC	2 488	1 767	721	40,82%
Fornecimentos e serviços externos	382 766	341 682	41 084	12,02%
Gastos com o pessoal	125 221	136 015	-10 794	-7,94%
Gastos de depreciação e de amortização	2 072	565	1 507	266,74%
Outros gastos e perdas	6 444	3 980	2 464	61,92%
Juros e Gastos Similares	3 544	4 249	-705	-16,60%
Total	522 535	488 258	34 277	7,02%

Eis a análise gráfica das diversas rubricas de gastos incorridos nos anos de 2022 e 2021.



Resultado

Apresentadas as respetivas estruturas, obtemos o resultado do desempenho do exercício através da subtração dos gastos aos rendimentos obtidos.

Verificamos, portanto, que os rendimentos não superaram os gastos, conforme anteriormente especificado, traduzindo-se num resultado antes de imposto negativo de 20.312 euros, sendo superior ao do obtido no ano transato que também obteve resultados negativos de 18.632.

Este resultado deve-se, na sua maioria, à contribuição de 10% que é assegurada pela associação relativo aos gastos com os projetos “Formação PME com Associação Empresarial de Portugal - POCI-03-3560-FSE-000618” e “Melhor Turismo 2021 com Confederação do Turismo de Portugal - POCI-03-3560-FSE-000622”.

Rubricas	2022	2021
Rendimentos	502 223	469 626
Gastos	522 535	488 258
Resultado antes de impostos	-20 312	-18 632

Análise financeira

Apesar de todo o esforço e empenho na execução da atividade da ACISAT não foi possível finalizar o ano com resultados positivos.

Apesar disso, uma vez mais a ACISAT cumpriu as suas obrigações estatutárias e deu o seu contributo para o desenvolvimento empresarial da região apesar da crise que o país está a atravessar.

A ACISAT continuou a promover e a desenvolver a dinamização empresarial local através da divulgação online e também no apoio aos associados através de divulgação do comercio local e apoios económico-financeiros impostos pelo Governo Português no sentido de atenuar os efeitos da crise.

O resultado líquido do exercício diminuiu para 21.235 euros negativos, acrescido do imposto apurado na atividade financiada da ACISAT de 923,88 euros, resultante das tributações autónomas das despesas de representação. Do ponto de vista da posição financeira da Associação, isto é, relativamente ao conjunto de bens e direitos que possui, deduzidos dos valores a pagar, acumulados em todos os seus anos de atividade, o cenário, apesar de tudo,

continua favorável. O fundo patrimonial apresenta valores na ordem dos 518.059 euros no final de 2022, com uma autonomia financeira de 35% em contrapartida o endividamento traduz-se numa percentagem de 65%, esta baixa percentagem da Autonomia Financeira em relação ao Endividamento revela uma vulnerabilidade financeira da associação, uma vez que se financia com 65% de capitais de terceiros e 35% de Fundo Patrimonial. E após realizar a somatória de todos os ativos e passivos da associação foi calculada a liquidez geral que se cifrou nos 1,54 que significa que a associação possui capital suficiente para arcar com todas as suas obrigações.

A diminuição na estrutura do balanço deve-se, essencialmente, ao decréscimo de rendimentos dos projetos “Formação PME com Associação Empresarial de Portugal - POCI-03-3560-FSE-000618” e “Melhor Turismo 2021 com Confederação do Turismo de Portugal - POCI-03-3560-FSE-000622”.

Proposta de aplicação dos resultados

A Administração no período económico findo em 31 de dezembro de 2022 realizou um resultado líquido de 21.235, propondo a sua aplicação de acordo com o quadro seguinte:

Rubricas	2022 (€)
Reservas	0
Resultados Transitados	21 235
Total	21 235

A Administração propõe que o resultado líquido negativo do exercício de 2022, no valor de 21.235 euros seja transferido para a conta Resultados Transitados.

Nota final

Às Empresas e Entidades que nos honraram com a sua preferência, agradecemos a confiança depositada, que constituiu importante incentivo e compensação pelos esforços empreendidos por quantos trabalham nesta Associação.

Às Entidades Bancárias, que assumiram connosco o risco do negócio, tornando-se parceiros inseparáveis da nossa jornada, o nosso reconhecimento.

A todos os trabalhadores que contribuíram para o desempenho da empresa, com o seu profissionalismo e dedicação.

Balanço

Rubricas	Notas	Datas	
		31-12-2022	31-12-2021
ACTIVO			
Activo não corrente			
Activos fixos tangíveis	4	19 309,08	16 859,68
Activos Intangíveis	5	0,00	0,00
Investimentos financeiros	16.1	349 500,00	349 500,00
Fundadores/beneméritos/associados/membros			0,00
Créditos e outros ativos não correntes	16.1	5 516,54	5 347,28
		374 325,62	371 706,96
Activo corrente			
Inventários	8	439,13	497,86
Outros Créditos a receber	16.2	780 781,28	909 618,83
Diferimentos	16.5	908,18	800,01
Clientes/associados	16.2	295 885,18	234 251,88
Estado e outros entes públicos	16.8	0,00	345,00
Caixa e depósitos bancários	16.6	19 152,19	13 617,37
		1 097 165,96	1 159 130,95
Total do ACTIVO		1 471 491,58	1 530 837,91
FUNDOS PATRIMONIAIS E PASSIVO			
Fundos Patrimoniais			
Fundos	16.7	96 959,73	96 959,73
Reservas	16.7	21 770,84	21 770,84
Resultados Transitados	16.7	90 564,41	109 354,88
Ajustamentos/outras variações nos fundos patrimoniais	16.7	330 000,00	330 000,00
Resultado liquido do período	16.7	-21 235,49	-18 790,47
Total do Fundo Patrimonial		518 059,49	539 294,98
PASSIVO			
Passivo Corrente			
Fornecedores	16.2	187 980,92	136 396,81
Estado e outros entes públicos	16.8	18 342,93	13 603,81
Financiamentos Obtidos	16.9	51 055,30	40 000,00
Diferimentos	16.5	645 533,55	768 403,76
Outras passivos correntes	16.2	50 519,39	33 138,56
		953 432,09	991 542,93
Total do Passivo		953 432,09	991 542,93
Total do Fundo Patrimonial e do Passivo		1 471 491,58	1 530 837,91

Demonstração dos resultados por naturezas

Rendimentos e Gastos	Notas	2022	2021
Vendas e serviços prestados	9	335 998,33	356 080,64
Subsídios, doações e legados à exploração	11	166 224,81	112 678,42
Custo das mercadorias vendidas e das matérias consumidas	8	-2 488,33	-1 767,12
Fornecimentos e serviços externos	16.10	-382 765,72	-341 682,45
Gastos com pessoal	15	-125 220,64	-136 014,83
Outros rendimentos	16.4	0,01	867,06
Outros gastos	16.11	-6 444,47	-3 979,52
Resultado antes de depreciações, gastos financiamento e impostos		-14 696,01	-13 817,80
Gastos / reversões de depreciação e de amortização	4,5	-2 072,08	-565,07
Resultado operacional (antes de gastos de financiamento e impostos)		-16 768,09	-14 382,87
Juros e rendimentos similares obtidos			
Juros e gastos similares suportados	7,16.9	-3 543,52	-4 248,96
Resultado antes de impostos		-20 311,61	-18 631,83
Impostos sobre o rendimento do período	13	-923,88	-158,64
Resultado líquido do período		-21 235,49	-18 790,47

Demonstração dos resultados por funções

PERÍODO FINDO EM 31 DEZEMBRO de 2022	NOTAS	2022	ACISAT	Projetos
Vendas e serviços prestados	9	335 998,33	184 371,96	151 626,37
Custo das vendas e dos serviços prestados	8	-2 488,33	-2 488,33	
Resultado bruto		333 510,00	181 883,63	151 626,37
Outros rendimentos	9,16.4	166 224,82	2 306,59	163 918,23
Gastos de distribuição	16.10	-382 765,72	-161 637,19	-221 128,53
Gastos administrativos	15	-127 292,72	-16 047,35	-111 245,37
Gastos de investigação e desenvolvimento		0,00	0,00	
Outros gastos	4,5,16.10,16.11	-6 444,47	-6 444,47	0,00
Resultado operacional (antes gastos financiamentos e impostos)		-16 768,09	61,21	-16 829,30
Gastos de financiamento (líquidos)	16.9	-3 543,52	-3 543,52	
Resultados antes de impostos		-20 311,61	-3 482,31	-16 829,30
Imposto sobre rendimento do período	13	-923,88	-923,88	
Resultado líquido do período		-21 235,49	-4 406,19	-16 829,30

Demonstração dos Fluxos de Caixa

RUBRICAS	Notas	PERÍODOS	
		2022	2021
Fluxos de caixa das actividade operacionais - método directo			
Recebimentos de clientes/Associados	16.2	319 271,00	326 623,81
Pagamento a fornecedores	16.2	-316 223,55	-213 216,18
Pagamentos ao pessoal	15	-117 035,38	-136 466,75
Caixa gerada pelas operações		-113 987,93	-23 059,12
Pagamento/recebimento do imposto sobre o rendimento	16.8	-923,88	-158,64
Outros recebimentos/pagamentos - Subsídios à Exploração	11	115 553,51	79 908,49
Fluxos de caixa das actividades operacionais (1)		641,70	56 690,73
Fluxos de caixa das actividade de investimento			
Pagamentos respeitantes a:			
Activos fixos tangíveis	4	-2 449,40	-565,07
Activos intangíveis	4	0,00	0,00
Investimentos financeiros	16.1	-169,26	-1 270,75
Outros activos			
Recebimentos provenientes de:			
Activos fixos tangíveis		0,00	0,00
Activos intangíveis			
Investimentos financeiros			
Outros activos			
Subsídios ao investimento			
Juros e rendimentos similares		0,00	0,00
Dividendos			
Fluxos de caixa das actividade de investimento (2)		-2 618,66	-1 835,82
Fluxos de caixa das actividade de financiamento			
Recebimentos provenientes de:			
Financiamentos obtidos	16.9	11 055,30	40 000,00
Realizações de fundos			
Cobertura de prejuizos			
Doações			
Outras operações de financiamento			
Pagamentos respeitantes a:			
Financiamentos obtidos			-85 000,00
Juros e gastos similares	16.9	-3 543,52	-4 248,96
Dividendos			
Reduções do fundo			
Outras operações de financiamento		0,00	0,00
Fluxos de caixa das actividade de financiamento (3)		7 511,78	-49 248,96
Variação de caixa e seus equivalentes (1+2+3)	16.6	5 534,82	5 605,95
Efeito das diferenças de câmbio			
Caixa e seus equivalentes no início do período		13 617,37	8 011,42
Caixa e seus equivalentes no fim do período		19 152,19	13 617,37

Demonstração das alterações dos Fundos Patrimoniais nos períodos 2022 e 2021

Descrição	Fundos	Reservas	Res. Transitados	Outras Variações	Res. líquido do período	Total
Posição em 1 de Janeiro de 2021 (SNC)	96 960	21 771	106 446	330 000		555 177
Outras variações			2 909		-18 789	-15 880
Posição em 31 de Dezembro de 2021 (NCRF-ESNL)	96 960	21 771	109 355	330 000	-18 789	539 297
Posição em 1 de Janeiro de 2022 (NCRF-ESNL)	96 960	21 771	90 564	330 000	-21 235	518 059
Outras variações						0
Resultado exercício de 2022						0
Posição em 31 de Dezembro de 2022(NCRF-ESNL)	96 960	21 771	90 564	330 000	-21 235	518 059

Mapa de recebimentos e pagamentos - Ano N			
Recebimentos		Pagamentos	
1. Recebimentos atividade		1. Funcionamento	
Jóias e quotas	39 966,25	Pessoal	-79 226,40
Atividades	117 313,53	Seguros	-1 138,12
Doações	0,00	Rendas	-4 195,53
Subsídios	166 224,81	Manutenção	-496,89
Outros	0,00	Água, eletricidade e gás	-2 805,80
		Representação e deslocações	-14 967,97
		Comunicações	-3 421,68
		Material de escritório	-885,50
		Higiene, segurança e conforto	-8 778,94
		Outros	-19 322,40
		Honorários	-187 252,02
3. Recebimentos capitais		2. Investimento	
Juros depósito a prazo	0,00	Aquisição de equipamentos	4 521,48
4. Recebimentos prediais		Aquisição ou construção de instalações	0,00
		Outras	0,00
Total	323 504,59	Total	-317 969,77
Saldo do ano anterior			13 617,37
Receitas			323 504,59
Despesas			-317 969,77
Saldo para o ano seguinte			19 152,19

Património fixo	
Mapa de património fixo - Ano N	
Património	Valor
Descrição	Valor
Anos anteriores	
Terrenos e rec. nat.	1 870,11
Edifícios e o. const.	8 843,61
Eq. Básico	0,00
Eq. Transporte	485,99
Eq. Administrativo	9 608,11
Outros a.f. tang.	573,34
Sub Total	21 381,16
Ano corrente	
Terrenos e rec. nat.	
Edifícios e o. const.	297,03
Eq. Básico	
Eq. Transporte	
Eq. Administrativo	1 775,05
Outros a.f. tang.	
Sub Total	2 072,08
Total	19 309,08

Direitos e compromissos futuros		
Mapa de direitos e compromissos futuros - Ano N		
Direitos	Valor	Ano previsto Recebimento
Descrição	Valor	Ano previsto Recebimento
Quotas	249 179,75	2023/2024
Subsídios	730 261,89	2023/2024
Rendas	0,00	
Outros	46 705,43	2023
Total	1 026 147,07	
Compromissos	Valor	Ano previsto Pagamento
Descrição	Valor	Ano previsto Pagamento
Empréstimos	50 000,00	2023
Associações	0,00	
Fornecedores	187 980,92	2023
Locadoras	0,00	
Outros (impostos)	17 419,05	2023
Total	255 399,97	

1 — IDENTIFICAÇÃO DA ENTIDADE

1.1 — Denominação da entidade

ACISAT – Associação Empresarial do Alto Tâmega
NIPC: 501 132 333

1.2 — Lugar da sede social

Rua Coronel Bento Roma, 1º andar, Apartado 113, 5400-114 Chaves

1.2.1 — Lugar de funcionamento

Beco do Trem, Pavilhão Expoflória, Apartado 113, 5400-549 Chaves

1.3 — Natureza da atividade.

A Associação Empresarial do Alto Tâmega (ACISAT) é uma associação empresarial privada, sem fins lucrativos, representativa dos diversos sectores de atividade económica da região: comércio, indústria, serviços e agricultura.

1.4 — Denominação e sede social da entidade -mãe imediata.

Não aplicável

1.5 — Denominação e sede social da entidade -mãe final.

Não aplicável

2 — REFERENCIAL CONTABILÍSTICO DE PREPARAÇÃO DAS DEMONSTRAÇÕES FINANCEIRAS

2.1 — Indicação do referencial contabilístico (NCRF - ESNL e outros normativos que tenham sido aplicadas nos termos do disposto no parágrafo 2.3 da NCRF -ESNL).

As demonstrações financeiras foram preparadas, de acordo com o sistema de normalização contabilística para as entidades sem fins lucrativos, aprovado pelo Decreto-Lei nº 36-A/2011 de 9 de março de 2011.

Os Instrumentos legais da NCRF-ESNL, são os seguintes:

- Decreto-Lei n.º 98/2015, de 2 de junho - Modelos de Demonstrações Financeiras;
- Portaria n.º 218/2015, de 23 de julho – Código de Contas;
- Aviso n.º 8259/2015 – 29 de julho – NCRF-ESNL
- Decreto-Lei n.º 158/2009, de 13 de julho – SNC

2.2 — Indicação e justificação das disposições da normalização contabilística para as ESNL que, em casos excecionais, tenham sido derogadas e dos respetivos efeitos nas demonstrações financeiras, tendo em vista a necessidade de estas darem uma imagem verdadeira e apropriada do ativo, do passivo e dos resultados da entidade.

No presente exercício não foram derogadas quaisquer disposições em função da NCRF-ESNL.

2.3 — Indicação e comentário das contas do balanço e da demonstração dos resultados cujos conteúdos não sejam comparáveis com os do período anterior bem como das quantias relativas ao período anterior que tenham sido ajustadas.

As quantias relativas ao período findo em 31 de dezembro de 2022 incluídas nas presentes demonstrações financeiras para efeitos comparativos, estão apresentadas em conformidade com o modelo resultante das alterações introduzidas pelos diplomas legais emitidos no âmbito

da publicação da Norma contabilística e de Relato financeiro para as entidades do sector não lucrativo (NCRF-ESNL).

De referir apenas, a consideração em 2022 das anulações de quotizações de anos anteriores e outros gastos relativos também ao ano transato, não sendo por isso consideradas gastos do período.

3 — POLÍTICAS CONTABILÍSTICAS, ALTERAÇÕES NAS ESTIMATIVAS CONTABILÍSTICAS E ERROS

3.1 — Principais políticas contabilísticas:

a) Bases gerais de mensuração usadas na preparação das demonstrações financeiras

As demonstrações financeiras anexas foram preparadas a partir dos livros e registos contabilísticos da ACISAT, de acordo com as normas contabilísticas e de relato financeiro para as Entidades de Sector não Lucrativo.

ACTIVOS FIXOS TANGÍVEIS

Os ativos fixos tangíveis adquiridos até 31 de dezembro de 2022, encontram-se registados ao seu custo de aquisição de acordo com os princípios contabilísticos geralmente aceites até àquela data, deduzido das respetivas depreciações.

As depreciações são calculadas, após a data em que os bens estejam disponíveis para serem utilizados, pelo método da linha reta, em conformidade com o período de vida útil estimado para cada grupo de bens.

As taxas de depreciação utilizadas correspondem aos seguintes períodos de vida útil estimada:

Activo fixo tangível	Vida útil estimada
Edifícios e outras construções	50 anos
Equipamento básico	8 anos
Equipamento de transporte	4 anos
Equipamento administrativo	Entre 6 e 16 anos
Outros activos fixos tangíveis	Entre 2 e 8 anos

ACTIVOS FIXOS INTANGÍVEIS

Os ativos intangíveis são registados ao custo de aquisição deduzido de depreciações. As depreciações são calculadas, após a data em que os bens estejam disponíveis para serem utilizados, pelo método da linha reta, em conformidade com o período de vida útil estimado para cada grupo de bens.

IMPOSTO SOBRE O RENDIMENTO

O imposto sobre o rendimento do exercício corresponde ao cálculo da estimativa do imposto. Isto é, apura-se a matéria coletável estimada, tendo em conta os rendimentos brutos sujeitos e não isentos, excluindo os rendimentos não sujeitos e isentos, tais como quotas pagas pelos associados bem como subsídios recebidos. A esta matéria coletável abate-se a parte dos custos comuns imputáveis aos rendimentos sujeitos e não isentos.

O lucro tributável difere do resultado contabilístico, uma vez que exclui diversos gastos e rendimentos que apenas serão dedutíveis ou tributáveis em outros exercícios, bem como gastos e rendimentos que nunca serão dedutíveis ou tributáveis.

ASSOCIADOS, CLIENTES, UTENTES E OUTRAS DÍVIDAS DE TERCEIROS

As dívidas de associados ou de outros terceiros são valorizadas ao custo corrente, isto é, no final de cada período de relato são reconhecidas as anulações de associados e clientes e outras contas a receber. Para tal, a ACISAT tem em consideração informação de mercado que demonstre que o associado está em incumprimento das suas responsabilidades.

FORNECEDORES E OUTRAS DÍVIDAS A TERCEIROS

A ACISAT para valorizar as contas de fornecedores e de outros terceiros utiliza o método do custo.

EMPRÉSTIMOS

Os empréstimos são registados no passivo pelo custo. Os encargos financeiros são calculados de acordo com a taxa de juro anual nominal, revista semestralmente, e contabilizados na Demonstração dos resultados do período de acordo com o regime de periodização económica.

CAIXA E DEPÓSITOS BANCÁRIOS

Os montantes incluídos na rubrica caixa e seus equivalentes correspondem aos valores em caixa e depósitos bancários, ambos imediatamente realizáveis.

SUBSÍDIOS DO GOVERNO E APOIOS DO GOVERNO

Os subsídios governamentais, incluindo os não monetários pelo justo valor, são reconhecidos quando existe segurança de que sejam recebidas e cumpridas as condições exigidas para a sua concessão.

Os subsídios à exploração são reconhecidos na Demonstração dos resultados na parte proporcional dos gastos suportados do ano corrente.

INVENTÁRIOS

Mercadorias

As mercadorias encontram-se valorizadas ao custo de aquisição. O custo de aquisição inclui as despesas incorridas até ao armazenamento, utilizando-se o FIFO como fórmula de custeio, em sistema de inventário permanente.

RÉDITO

O rédito é mensurado pelo justo valor da contraprestação recebida ou a receber. O rédito a reconhecer é deduzido do montante estimado de devoluções, descontos e outros abatimentos. O rédito reconhecido não inclui IVA.

BENEFÍCIOS DOS EMPREGADOS

Os benefícios atribuídos aos funcionários pela ACISAT incluem ordenados, salários, contribuições para a segurança social, ausências permitidas a curto prazo.

Estes benefícios são contabilizados no mesmo período temporal em que o empregado prestou o respetivo serviço. Nos Benefícios de cessação de emprego a ACISAT reconhece os gastos com rescisões de contratos de trabalho, de acordo com os montantes apurados, tendo como base a Lei Geral do Trabalho.

3.2 — Alterações nas políticas contabilísticas

Não aplicável.

3.3 — Alterações nas estimativas contabilísticas

Não aplicável.

3.4 — Correção de erros de períodos anteriores

Não aplicável.

4 — ATIVOS FIXOS TANGÍVEIS

Descrição	31/12/2021	Adições	Revalorizações	Abate	Transferência	31/12/2022
Terrenos e recursos naturais	1 870					1 870
Edifícios e outras construções	14 852					14 852
Equipamento básico	441					441
Equipamento de transporte	11 655					11 655
Equipamento administrativo	86 767	4 521				91 288
Outros activos tangíveis	5 443					5 443
Activo tangível bruto	121 027	4 521	0	0	0	125 549
Depreciações acumuladas	104 167	2 072				106 239
Depreciação acumulada	104 167	2 072	0	0	0	106 239
Activo tangível líquido	16 860	2 072	0	0	0	19 310

a) Critérios de mensuração usados para determinar a quantia escriturada bruta

Os ativos fixos tangíveis adquiridos encontram-se registados ao custo de aquisição, deduzido das correspondentes depreciações e do abate contabilizado no corrente ano.

b) Métodos de depreciação usados

Método da linha reta.

c) Divulgações sobre restrições, garantias e compromissos

Não aplicável.

5 — ATIVOS INTANGÍVEIS

Descrição	31/12/2021	Adições	Revalorizações	Abate	Transferência	31/12/2022
Outros activos Intangíveis	0					0
Activo Intangível bruto	0	0	0	0	0	0
Depreciações acumuladas	0	0				0
Depreciação acumulada	0	0	0	0	0	0
Activo Intangível líquido	0	0	0	0	0	0

6 — LOCAÇÕES

Não aplicável.

7 — CUSTOS DE EMPRÉSTIMOS OBTIDOS

Registou-se um gasto financeiro relacionado com a contratação/gestão da conta caucionada no valor de 3.544 euros, dos quais 2.065 de juros do financiamento da mesma.

8 — INVENTÁRIOS

Mercadorias

As mercadorias que são os “livros de reclamação” encontram-se valorizadas ao custo de aquisição. O custo de aquisição inclui as despesas incorridas até ao armazenamento, utilizando-se o FIFO como fórmula de custeio e o Sistema de Inventário Permanente. Em 31 de Dezembro de 2022 e 2021, os inventários da entidade detalham-se conforme segue:

Rubricas	31-12-2022			31-12-2021		
	Quantia Bruta	Perdas por imparidade	Quantia Líquida	Quantia Bruta	Perdas por imparidade	Quantia Líquida
Mercadorias	2 488		2 488	1 767		1 767
Total	2 488	0	2 488	1 767	0	1 767

Quantia de inventários reconhecida como gastos durante o período

Quantia de inventários reconhecida como um gasto durante os períodos findos em 31 de dezembro de 2022 e 2021, detalham-se conforme segue:

Descrição	31-12-2022	31-12-2021
Movimentos	Mercadorias	Mercadorias
Saldo inicial	498	177
Compras	2 430	2 088
Regularizações	0	0
Saldo final	-439	-498
Gastos no exercício	2 488	1 767

9 — RÉDITO

Quantia de cada categoria significativa de rédito reconhecida durante o período incluindo o rédito proveniente de:

RUBRICAS	31-12-2022	31-12-2021	Variação
Vendas	3 092	2 215	877
Jóias	1 240	760	480
Quotizações	55 113	48 255	6 858
Termos - Livros de Reclamações	555	350	205
Gabinete Acompanhamento Empresarial	4 249	0	4 249
Gabinete Jurídico	544	730	-186
Serviço de Higiene e Segurança Alimentar	7 255	7 394	-139
Outros Serviços - Sócios	1 006	0	1 006
Outros Serviços - Não Sócios	2 157	33	2 124
Organizações - Feiras	109 161	92 071	17 090
Serviços Secundários - Outra formação	151 626	204 274	-52 648
Outros Rendimentos e Ganhos	0	866	-866
Juros	0	0	0
Total	335 998	356 948	-20 950

10 — PROVISÕES, PASSIVOS CONTINGENTES E ATIVOS CONTINGENTES

Não aplicável.

11 — SUBSÍDIOS E OUTROS APOIOS DAS ENTIDADE PÚBLICAS

Em 31 de Dezembro de 2022, os valores recebidos e por receber de subsídios eram os seguintes:

SUBSÍDIOS / APOIOS EXPLORAÇÃO	ENTIDADE	31-12-2022		
		Verbas		
		Total	Recebido	Por Receber
IEFP - Eures	IEFP	2 176	0	2 176
IEFP - Compromisso Emprego Sustentável	IEFP	9 226	5 536	3 691
IEFP - Incentivo ATIVAR.PT	IEFP	7109	5687	1 422
+Turismo +Sabor (Norte-02-0853-FEDER-000034)	NORTE 2020	241 728	229 642	12 087
Exportar+ (Norte-02-0752-FEDER-000019)	NORTE 2020	134 308	134 308	0
Inovar+ (Norte-02-0853-FEDER-000023)	NORTE 2020	100 581	95 794	4 787
POISE-01-3524-FSE-003222	POISE	327 873	233 449	94 424
POCI-03-3560-FSE-000622	CTP	194 314	91 850	102 463
POCI-03-3560-FSE-000618	AEP	374 177	229 790	144 387
CM Chaves "Animação Comercial"	CMC	48 480	0	48 480
CM Ribeira de Pena "Animação Comercial"	CMRP	8 497	0	8 497
Total		1 448 468	1 026 055	422 413

Relativamente ao projeto “Formação Modular POISE-01-3524-FSE-003222” em 2022 foi atualizado o valor aprovado na totalidade de 295.165 euros para 327.873 euros.

12 - OS EFEITOS DE ALTERAÇÕES EM TAXAS DE CÂMBIO

Não aplicável.

13 – IMPOSTO SOBRE O RENDIMENTO

Descrição	Ano 2022	Ano 2021
Resultado antes de imposto	-20 312	-18 632
Resultado antes de imposto sujeito	-5 856	467
Taxa Imposto	21,0%	21,0%
Imposto sobre o Rendimento	0	98
Tributações Autonomas	924	64
Derrama Municipal	0	0
Imposto Esperado	924	159

Para efeitos de IRC são considerados apenas rendimentos auferidos no exercício das atividades comerciais, industriais ou agrícolas e outros rendimentos previstos no Código de IRS, incluindo gastos sujeitos a tributação autónoma.

14 — INSTRUMENTOS FINANCEIROS

Não aplicável.

15 — BENEFÍCIOS DOS EMPREGADOS

Os gastos com o pessoal foram os seguintes:

Gastos com pessoal	31-12-2022	31-12-2021
Remunerações do pessoal da ACISAT	101 281	110 116
Encargos sobre remunerações do pessoal ACISAT	21 010	22 858
Outros gastos	2 930	3 041
Total	125 221	136 015

A rubrica «outros gastos» considera principalmente os gastos com o seguro de acidentes de trabalho e Gastos com Saúde e Medicina no Trabalho. Contribuíram para estes gastos, o número médio de 5 colaboradores.

A diminuição de Gastos com pessoal, em relação ao ano anterior, deve-se ao acréscimo desses gastos efetuado em 2021 relativos aos anos 2020 e 2019 afetados aos projetos “Formação PME com Associação Empresarial de Portugal - POCI-03-3560-FSE-000618” e “Melhor Turismo 2021 com Confederação do Turismo de Portugal - POCI-03-3560-FSE-000622” que não tinham sido considerados uma vez que não houve rendimentos para fazer face a esses gastos.

16 — OUTRAS DIVULGAÇÕES

16.1 – PARTICIPAÇÕES FINANCEIRAS

Durante o exercício findo em 2022 o movimento ocorrido nas rubricas “Participações Financeiras”, foi o seguinte:

PARTICIPAÇÕES FINANCEIRAS	Ano 2022	
	Participação %	Valor
MARC, SA	1,00%	6 000
ChavesParque	0,00%	12 500
Escola Profissional Chaves	18,80%	330 000
Flavifomento		1 000
Procentro	50,00%	
Aquavalor*	0,58%	
Outros Investimentos financeiros - FCT**	1%	5 517
Total	71%	355 017

*A ACISAT detém 2 unidades de participação no valor de 2.000€ que não foi realizado, esta % varia anualmente de acordo com o número de novos participantes que surjam.

**Fundo de compensação do Trabalho

16.2 – FORNECEDORES/CLIENTES/OUTRAS CONTAS A RECEBER E A PAGAR

Em 31 de Dezembro de 2022 e 2021, a rubrica de Clientes/Associados, Fornecedores, Outras contas a receber e a pagar, apresentava a seguinte decomposição:

Descrição	31-12-2022	31-12-2021
Activo:		
Clientes/Utentes/Associados	295 885	252 484
Outras Contas a receber	780 781	687 343
Passivo:		
Fornecedores	187 981	136 397
Outras Contas a pagar	69 398	78 666

16.3 – IMPARIDADE DE ACTIVOS

No exercício 2022 não foi reconhecido qualquer perda por imparidade.

16.4 – OUTROS RENDIMENTOS E GANHOS

A decomposição da rubrica de “Outros Rendimentos e Ganhos” no exercício findo em 2022 é conforme se segue:

OUTROS RENDIMENTOS/GANHOS	31-12-2022
	Total
Recuperação de dividas a receber	0
Correções relativas a periodos anteriores	0
Total	0

16.5 – DIFERIMENTOS

Em 31/12/2022 e em 31/12/2021 as rubricas de “Diferimentos” apresentavam a seguinte composição:

Diferimentos	31-12-2022	31-12-2021
Gastos a Reconhecer		
Seguros / Diversos	-908	-800
Rendimentos a Reconhecer		
Projectos formação/Outros	645 534	768 404
Total	644 625	767 604

Na rubrica Rendimentos a reconhecer está incluído o valor de 631.152 que é relativo aos dois projetos “Formação PME com Associação Empresarial de Portugal - POCI-03-3560-FSE-000618” e “Melhor Turismo 2021 com Confederação do Turismo de Portugal - POCI-03-3560-FSE-000622” de rendimentos que ainda não foram reconhecidos por falta de emissão das faturas à PME participantes no valor total de 374.177 e 194.313, respetivamente.

16.6 – CAIXA E DEPÓSITOS BANCÁRIOS

Decomposição dos valores inscritos na rubrica de caixa e em depósitos bancários

Descrição	Conta	Montante	Observações
Caixa	11	2 850	
Total de caixa		2 850	
Depósitos á ordem	12	16 302	
Outros Dep. Bancários	13	0	
Total de depósitos bancários		19 152	

Na publicação dos fluxos de caixa, foi utilizado o método direto, o qual nos dá informação acerca dos componentes principais de recebimentos e pagamentos brutos, obtidos pelos registos contabilísticos da ACISAT.

16.7 - FUNDO PATRIMONIAL

Em 31 de Dezembro de 2022 e 2021, a rubrica de Fundos Patrimoniais apresentava a seguinte decomposição:

Descrição	31-12-2022	31-12-2021
Fundo Patrimonial	96 960	96 960
Reservas	21 771	21 771
Resultados transitados	90 564	109 355
Outras variações nos Fundos Patrimoniais	330 000	330 000
Resultado líquido do período	-21 235	-18 790
Total	518 059	539 296

16.8 – ESTADO E OUTROS ENTES PÚBLICOS

Em 31 de Dezembro de 2022 e 2021, a rubrica de «Estado e outros entes públicos» apresentava a seguinte decomposição:

Descrição	31-12-2022		31-12-2021	
	Corrente	Total	Corrente	Total
Imposto sobre o rendimento	924	924	186	186
Retenção de impostos sobre rendimentos	3 216	3 216	1 158	1 158
Imposto sobre o valor acrescentado	9 652	9 652	10 405	10 405
Contribuições para a segurança social	4 552	4 552	1 882	1 882
Total	18 343	18 343	13 631	13 631

16.9 - FINANCIAMENTOS OBTIDOS

Em 31 de Dezembro de 2022 e 2021, a rubrica de «Financiamentos obtidos» apresentava a seguinte decomposição:

Descrição	31-12-2022		31-12-2021	
	Contrato	Montante Utilizado	Contrato	Montante Utilizado
Instituições de crédito e sociedades financeiras				
Montepio Geral - conta caucionada	110 000	100 000	100 000	60 000
Cartao Crédito	3 945	2 889	0	
Montepio Geral - livrança			25 000	25 000
Juros e gastos afetos	3 544		4 249	
	Em Dívida	51 055	Em Dívida	40 000

16.10 – FORNECIMENTOS E SERVIÇOS EXTERNOS

A rubrica de “Fornecimentos e serviços externos” nos exercícios findos em 2022 e em 2021 é detalhada conforme se segue:

Fornecimento e Serviços Externos	31-12-2022	31-12-2021
Subcontratos	1 704	12 158
Serviços Especializados	211 438	226 678
Materiais	14 270	15 810
Energia e Fluidos	32 568	30 878
Deslocações, Estadas e transportes	11 111	2 203
Serviços Diversos	111 676	53 955
TOTAL	382 766	341 682

16.11 – OUTROS GASTOS E PERDAS

A decomposição da rubrica de “Outros Gastos e Perdas” nos exercícios findos em 2022 e em 2021 é conforme se segue:

Outros Gastos e Perdas	31-12-2022	31-12-2021
Impostos	1 803	498
Correcções Ano Anterior - Quotas*	981	1 600
Quotizações CCP	1 841	1 882
Donativo	100	
Outros/Regularização /Diversos	1 719	0
TOTAL	6 444	3 980

16.12 — OPERAÇÕES CONTRATADAS PELA ENTIDADE COM PARTES RELACIONADAS:

Não aplicável.

16.13 — OUTRAS DIVULGAÇÕES CONSIDERADAS RELEVANTES PARA MELHOR COMPREENSÃO DA POSIÇÃO FINANCEIRA E DOS RESULTADOS.

Não aplicável.

17 — DIVULGAÇÕES EXIGIDAS POR OUTROS DIPLOMAS LEGAIS

Não aplicável.

18 — ACONTECIMENTOS APÓS A DATA DO BALANÇO

As demonstrações financeiras para o exercício findo em 31 de dezembro de 2022 foram aprovadas pelo Conselho Fiscal e autorizadas para emissão em 18 de abril 2023.

Após a data do Balanço não houve conhecimento de eventos ocorridos que afetem o valor dos ativos e passivos das demonstrações financeiras do período.

19 — AGRICULTURA

Não aplicável.



RELATÓRIO E PARECER DO CONSELHO FISCAL

Senhores Associados

De acordo com as competências estipuladas no artigo 33.º dos estatutos desta Associação, este Conselho Fiscal vem por este meio apresentar o Relatório da atividade no exercício de 2022 e emitir parecer sobre o Relatório e Contas da proposta apresentada pela Exa. Direção, relativas ao mesmo período.

No desempenho das funções que nos são inerentes, temos vindo a acompanhar a atividade desta Associação e procedemos a verificações e controlos que consideramos necessários no exercício da atividade desta instituição. A Direção e os serviços da ACISAT disponibilizaram sempre os esclarecimentos e documentos necessários para que pudéssemos realizar as nossas funções, dentro dos prazos estipulados.

Verificámos ainda que os elementos da contabilidade traduzem a situação da Associação e que o Balanço, a Demonstração de Resultados por naturezas e demais elementos anexos, dão satisfação às disposições legais da NCRF-ESNL.

O Relatório da Direção está elaborado em conformidade com o exigido legalmente, referindo os aspetos essenciais da vida da Associação, no período a que se reporta.

Face ao exposto, somos de Parecer que a Assembleia Geral da ACISAT, aprove:

1 - O Relatório e Contas de 2022 e as demonstrações financeiras, apresentados pela Direção.

Chaves, 3 de abril de 2023

O Conselho Fiscal





ASSEMBLEIA GERAL ORDINÁRIA

CONVOCATÓRIA

Dentro das competências que me são conferidas pelo n.º 1 do artigo 18º dos Estatutos da ACISAT – Associação Empresarial do Alto Tâmega, convoco todos os associados no pleno uso dos seus direitos a reunirem em Assembleia Geral Ordinária a realizar no dia 18 de abril de 2023 (terça-feira), pelas 20 horas.

A referida Assembleia Geral terá lugar nas instalações desta Associação sitas no Beco do Trem, n.º 3 (Pavilhão Expoflória) em Chaves, e dela constará a seguinte ordem de trabalhos:


1 – Apreciar e votar o Relatório e Contas de 2022, apresentado pela Direção da ACISAT;

2 – Outros Assuntos.

De acordo com o estabelecido nos estatutos, a Assembleia Geral terá início ½ hora depois com qualquer número de sócios, se à hora acima indicada não estiver reunido o número legal para a mesma poder funcionar.

Chaves e ACISAT, em 6 de abril de 2023

A Presidente da Mesa da Assembleia Geral



|Manuela Carvalho|