

# **Relatório & Contas**

---

## **2018**

Chaves, 29 de Março de 2019

## RELATÓRIO DE ATIVIDADE E CONTAS DE 2018

- INTRODUÇÃO
  
- RELATÓRIO DE ATIVIDADES
  - SERVIÇOS INTERNOS
  - ASSOCIADOS
  
- DEMONSTRAÇÕES FINANCEIRAS
  - BALANÇO
  - DEMONSTRAÇÃO DE RESULTADOS (POR NATUREZA/POR FUNÇÕES)
  - DEMONSTRAÇÃO DOS FLUXOS DE CAIXA
  - DECLARAÇÃO DE ALTERAÇÕES DOS FUNDOS PATRIMONIAIS
  - ANEXO ÀS CONTAS

## INTRODUÇÃO

Senhores Associados,

O ano de 2018 fica marcado pela mudança dos órgãos sociais da associação.

Nos primeiros 8 meses do ano, ainda com a direção anterior, e face à ausência de projetos e aos poucos recursos da associação realizaram-se dinâmicas comerciais em Chaves como a feira de *stocks* e as compras de primavera.

Desde a chegada a 18 de Setembro da atual direção e tendo as primeiras semanas dedicadas à organização da feira dos Santos, marcamos a nossa ação pela aproximação ao associado e por participar em iniciativas que permitam intervir sobre a competitividade, processos de inovação e internacionalização e modelos de negócio das empresas, fatores que consideramos preponderantes para a competitividade e futuro do território.

Promoveu-se pela primeira vez em Chaves à divulgação da “*Black Friday*” e organizou-se a animação de Natal na capital do Alto Tâmega.

Negociou-se com o município a libertação da verba da feira dos santos a partir de 2019, em prol da associação para que esta possa ter uma folga maior para dinamização da cidade.

Iniciaram-se contactos de re-organização e reabertura da delegação de Valpaços da ACISAT e ainda possível aprovar e planear um conjunto de candidaturas, no âmbito da Formação Profissional, destinadas a ativos e desempregados e que será executada em 2019 e 2020.

Iniciamos a implementação do Projeto COMPETIC aprovado no âmbito do Programa de Cooperação Transfronteiriça - Portugal 2014-2020 (POCTEP), que visa apoiar os empreendedores, empresários em nome individual e micro empresas de âmbito rural, a criar ou aumentar os seus negócios, aproveitando as oportunidades TIC.

Cientes das dificuldades que a associação passou nos últimos anos, pese embora o empenho de diretores e colaboradores, tenta-se neste momento inverter o ciclo de perdas.

Apesar do resultado não ser o ideal, pois mantêm-se negativo, foi possível um significativo abrandamento nas perdas que se vinham a verificar em anos anteriores.

Colocamos em 2019 uma grande vontade e afincos na concretização de projetos da própria associação como o *projectbooster* – incubadora do alto Tâmega e outras ações inovadoras para capazes de atrair novos associados e espalhar a ação da associação pelos restantes concelhos do Alto Tâmega.

Contamos com todos.

ACISAT, Março de 2019

A Direção

# RELATÓRIO DE ATIVIDADES

## REUNIÕES INTERNAS

### Dos Órgãos Sociais

Durante o ano de 2018, para além do calendário de reuniões estabelecidas estatutariamente, foram também convocadas Assembleias Eleitorais e realizadas 2 Assembleias Extraordinárias. De acordo com o previsto estatutariamente, foram convocadas duas Assembleias Gerais Ordinárias, uma em Março e outra em Dezembro, para a aprovação do Relatório e Contas e para a aprovação do Plano de Atividades, respetivamente. O Conselho Fiscal reuniu ordinariamente para acompanhar a atividade administrativa e financeira da ACISAT e para dar pareceres sobre as contas de gerência e o orçamento apresentado.

Para além destas sessões, foram convocadas 3 Assembleias Eleitorais, para os dias 21 Maio, 25 de Julho e 10 de Setembro, sendo que apenas na última foi apresentada uma candidatura aos Órgãos Sociais da ACISAT.

Para além destas, realizaram-se ainda 2 Assembleias Gerais Extraordinárias:

- No dia 8 de Agosto para nomeação de uma Comissão de Gestão que assegurasse o normal funcionamento da Associação até existência de novo ato eleitoral;
- No dia 21 de Novembro para apreciar e votar a Adesão e Participação da ACISAT na “AquaValor – Centro de Valorização e Transferência de Tecnologia da Água – Associação”

## REUNIÕES COM ÓRGÃOS DE CÚPULA

### ACISAT / CCP e ACISAT / AEP

A ACISAT, na qualidade de membro da CCP - Confederação do Comércio e Serviços de Portugal, esteve representada em algumas reuniões daquele órgão de cúpula. Manteve em 2018 a sua presença no Conselho Superior Associativo da AEP, em virtude da integração do projeto Novo Rumo a Norte.

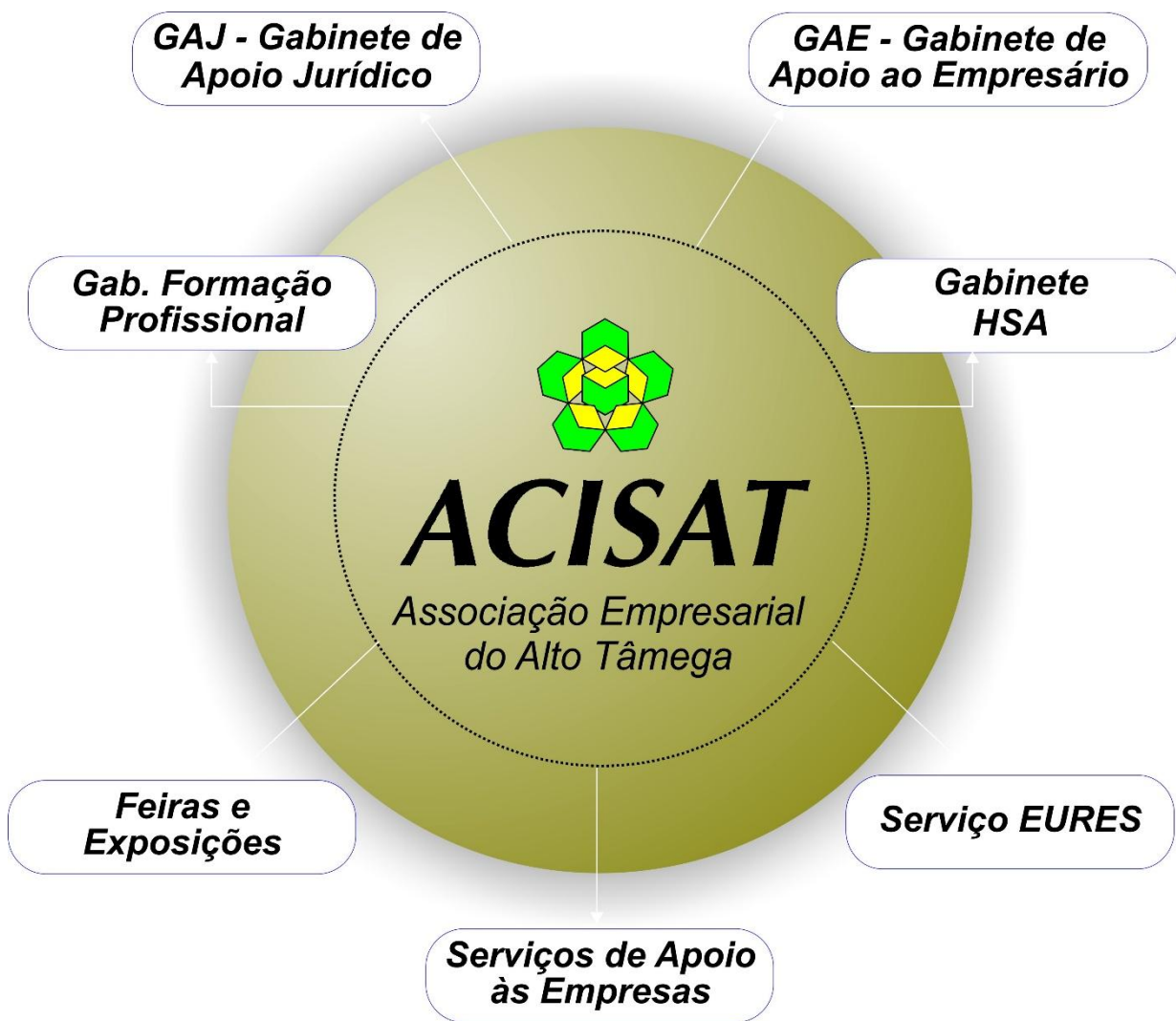
Os contactos mantidos com estas instituições têm permitido à ACISAT estar próxima de informações e tomadas de decisão relacionadas com as atividades empresariais, nomeadamente quanto a projetos de investimento e formação profissional e políticas de desenvolvimento e sustentabilidade económica para as empresas.

### ACISAT / CIM; ADRAT e CMs

A ACISAT, enquanto Associação Empresarial do Alto Tâmega, esteve presente em várias reuniões da Comunidade Intermunicipal do Alto Tâmega, da Associação de Desenvolvimento da Região do Alto Tâmega e das várias Câmaras Municipais do Alto Tâmega.

Estas participações permitiram, para além da consolidação da relação com todas estas instituições, participar no delinear das estratégias para o território com a aportação dos contributos da Associação para o desenvolvimento económico e social da região.

**SERVIÇOS INTERNOS**



### **Departamento Administrativo**

Os serviços administrativos registaram um assinalável número de pedidos de informação sobre os mais variados temas que se prendem com o exercício da atividade dos nossos associados, nomeadamente:

- Informação sobre questões legais de licenciamento das atividades económicas;
- Recebimento de quotas;
- Gestão corrente do programa Socius;
- Inscrição de novos associados;
- Expediente corrente;
- Informação sobre a formação profissional;
- Recolha de documentação;
- Contactos com os associados;
- Distribuição de dísticos obrigatórios aos associados;
- Distribuição de publicidade sobre os serviços que a ACISAT presta;
- Disponibilização e envio de informação sobre as Convenções Coletivas de Trabalho;
- Venda do livro de reclamações; Em 2018 foram vendidos 199 livros de reclamações, menos 3 que no ano anterior;
- Informação aos associados sobre RGPD e sobre a obrigatoriedade do livro de reclamações eletrónico;

Para além disso também desenvolve algum trabalho de expediente e outros em coordenação com os restantes departamentos da associação.

### **Gabinete de Apoio ao Empresário**

Este gabinete tem vindo a desempenhar um papel importante no apoio aos empresários, no esclarecimento de questões relacionadas com a atividade empresarial, no apoio à realização de investimentos e no acompanhamento de projetos.

No decorrer de 2018 acompanhou a execução de uma série de projetos, que aqui se identificam:

- O acompanhamento na certificação do Pastel de Chaves de empresas aderentes;
- Apoios ao Emprego (Estímulos-Emprego e Estágios-Profissionais);
- Formação Profissional da ACISAT;
- Encerramento das candidaturas SIAC:
  - “EXPORTAR+”
  - “INOVAR+”
  - “+TURISMO +SABOR – Alto Tâmega com Sabor”;
- Prestação de serviços no âmbito do projeto da CIM – AT “Atração e fixação de Empreendedores no Alto Tâmega”,
- Prestação de serviços no âmbito do projeto NInvest da AEP;
- Participação no projeto Competic em parceria com Dirección General de Industria y Competitividad da Junta de Castilla Y Leon, Instituto Politécnico de Bragança, Cámara de Comercio, Industria y Servicios de Zamora, Diputación de Ávila e Cámara de Comercio, Industria y Servicios de Salamanca.;
- Prestação de Serviços no projeto do IPB com a designação de I&TT\_I4TMAD, direcionado para a indústria 4.0;
- Manutenção da página Web e do *Facebook* da Associação.

## **Departamento de Eventos, Feiras e Exposições**

No decorrer do ano 2018, a ACISAT desenvolveu várias iniciativas, maioritariamente direcionadas à animação e promoção do Comércio Local de Chaves, muitas delas em estreita parceria com a Câmara Municipal de Chaves, são exemplos destas atividades a:

- Colaboração na Feira Sabores de Chaves – Feira do Fumeiro, com a organização de um fim-de-semana gastronómico envolvendo mais de cinquenta restaurantes do concelho;
- Feira de Stocks de Inverno;
- Compras de Primavera, com a adesão de 103 lojas principalmente do centro histórico da cidade;
- Compras Populares, com adesão de 118 lojas principalmente do centro histórico da cidade;
- Colaboração na Feira das Varandas Sabores de Páscoa;
- Feira dos Santos 2018, com a organização em complemento da atividade Stock Out;
- Iluminação Decorativa de Natal em Chaves;
- Aniversário da ACISAT/Jantar do Empresário.
- Animação de Natal 2018, com um conjunto de atividades desenvolvidas das quais destacamos as seguintes:
  - Carrocel Infantil, Insufláveis, Animação de Rua, Decoração das Fachadas de Loja e Concurso de Montras de Natal.

## **FEIRA DOS SANTOS**

Dando continuidade ao Protocolo de Colaboração Institucional, deliberado em reunião de câmara de 01/08/2014 e tendo em conta a importância desta Feira Anual no contexto cultural, económico e social para esta região e em particular para a cidade de Chaves, a ACISAT assumiu mais uma vez a organização do evento, que em 2018, decorreu nos dias 30, 31 de Outubro e 1 de Novembro.

A data de realização da feira, este ano em período semanal, foi definida pelo município em reunião tida com a anterior Direção da ACISAT, em finais do mês de Julho.

Como em anos anteriores, a Câmara Municipal de Chaves concedeu à ACISAT o direito de utilização privativa do domínio público para realização da Feira, assumindo a ACISAT a cobrança do espaço aos expositores.

O Regulamento da Feira foi aprovado por deliberação do Órgão Executivo Municipal, em reunião de 23 de agosto de 2018, de acordo com a informação dos serviços municipais N.º 72/DSC/2018, de 17 de agosto de 2018.

A preparação e organização da presente edição da Feira dos Santos, constituiu um desafio adicional para os serviços e direção da ACISAT, considerando a situação de transição dos órgãos diretivos da entidade.

Registou-se uma diminuição de expositores, em virtude dos dias principais da feira não coincidirem com nenhum fim-de-semana. Participaram 529 expositores, dos quais 21, a título gratuito. (Angariação de fundos para Associações de cariz humanitário, social e cultural).

## **COMEMORAÇÕES DO 131.º ANIVERSÁRIO DA ACISAT**

Como já é hábito a ACISAT realizou em Dezembro (dia 08) no Hotel Premium – Aquae Flaviae, em Chaves o jantar/convívio do empresário e as comemorações do 131.º aniversário, recordando uma data histórica do associativismo regional e fomentar o espírito de coesão entre a classe empresarial.

O evento contou com a participação de associados, diretores, funcionários e individualidades convidadas.

Procedeu-se à homenagem de um associado com 50 anos de filiação e dos associados com 25 anos de filiação como tem vindo a acontecer nos anos anteriores.



## **Departamento de Formação Profissional**

Dando continuidade aos objetivos da Associação, enquanto entidade certificada no âmbito da formação profissional, em reforçar as qualificações da população ativa da região do Alto Tâmega e contribuir para o desenvolvimento de competências críticas à modernização económica e empresarial, bem como para adaptabilidade dos trabalhadores.

A ACISAT concluiu o projeto de formação n.º POISE-01-3524-FSE-000153 que executou no âmbito da candidatura CIF com a CCP ainda em junho de 2018 e na qual executou 10 Ações de Formação Modular Certificada em 4 áreas de formação distintas para Empregados e Desempregados. Estas ações tiveram por base as Unidades de Formação de Curta Duração (UFCD) 50 horas, constantes do Catálogo Nacional de Qualificações e destinam-se a aperfeiçoar os conhecimentos e competências dos candidatos. Participaram neste projeto 225 formandos em grande maioria funcionários dos empresários associados da qual resultou um volume de formação de 11250 horas.

No entanto importa referir que este projeto teve uma taxa de execução de 49% ficando aquém do previsto, com um desvio de 51% provocado pelos *timings* de execução e sobretudo pelas regras restritas impostas pelo programa a meio da sua execução. Isto provocou um desvio na execução financeira passando de 80 850€ para 66 659,28 €, no entanto e fruto dos limites o valor apoiado foi de 24 750€ ou seja cerca de 31% do aprovado e de 37% do executado. O limite obrigou a que a despesa com formandos não ultrapassasse os 110€ o que provocou este desfasamento ao orçamento.

Em Novembro de 2018 viu aprovado pela CCP novo plano de Formação Modular a iniciar em janeiro de 2019 onde estão previstas 60 UFCD de 50 horas em 8 áreas de formação distintas com a participação de 1080 formandos prevendo-se um volume de formação de 54000 horas.

## **Departamento de Higiene e Segurança Alimentar**

O presente relatório tem por objetivo divulgar as diversas atividades desenvolvidas pelo Departamento de HSA, em cumprimento da sua missão e dos seus objetivos.

Com a implementação do serviço HSA foram revistos e criados dísticos obrigatórios, segundo legislação em vigor, para fornecimento aos associados. Foram divulgadas novas regras/destaque (legislação) quer no site, no facebook, ou na newsletter.

No presente ano, foram celebrados onze novos contratos (cancelamento de seis contratos por encerramento de atividade), totalizando 61 contratos de serviços HSA.

Com a celebração destes contratos foi verificado uma representação mais presente da ACISAT junto dos seus sócios, com serviços pertinentes e vantajosos. Verificou-se ainda, que muitos sócios com quotas em atraso, liquidaram-nas no sentido de usufruir destes serviços. Neste momento, nenhum associado com serviço HSA tem quotas em atraso.

Na parceria realizada com a entidade Workview, no sentido de completar o serviço por nós prestado, aliado a um outro serviço também obrigatório (Medicina e Higiene e Segurança no Trabalho), a todos os contratos e/ou renovações por nós realizadas, é-nos retribuído um valor percentual (10%) do valor do contrato e no decorrer deste ano, foram realizadas 18 renovações de serviços HST. Existe ainda a retribuição de um valor percentual (5%) a contratos efetuados pela empresa aos nossos associados (mas que não temos forma de contabilizar). Temos ainda, como compensação, os serviços de Medicina e HST gratuitos para as nossas instalações e colaboradores. De referir que este serviço tem perdido clientes/associados, devido a inúmeras situações que destaco (descontentamento com os serviços, cobranças indevidas, redução de exames efetuados, entre outros).

O Departamento de HSA passou a funcionar em regime *part-time* desde 1 de Julho de 2017, mantendo todos os compromissos contratuais, e sempre que necessário, efetuando novos contratos. No entanto deixamos de realizar visitas esporádicas aos associados e de regularizar

espaços já fechados, por falecimento, doença, emigração ou motivos económicos, bem como cobrança de quotas (que se verificava ser bastante positivo).

### **Gabinete Jurídico**

O gabinete jurídico continua a prestar apoio jurídico de reconhecido interesse para os associados e para o normal funcionamento interno desta Associação.

No decurso do ano de 2018, vários associados recorreram aos serviços jurídicos da Associação, com vista a obtenção de esclarecimentos em diferentes áreas, destacando-se os enumerados infra.

I) Esclarecimentos no âmbito do direito de trabalho, relacionados com:

- i) as formalidades a observar na elaboração dos diferentes tipos de contratos de trabalho a tempo inteiro e parcial;
- ii) formas de cessação do contrato de trabalho e inerentes direitos dos trabalhadores;
- iii) formalidades na celebração do contrato de trabalho em regime de teletrabalho;
- iv) o âmbito de aplicação de Código de Trabalho e as diferentes convenções coletivas de trabalho em função do sector de atividade;

II) Esclarecimentos relacionados com a obrigatoriedade ou não de possuir livro de reclamações;

III) Esclarecimento sobre o índice de atualização das rendas.

IV) Esclarecimento sobre a documentação / avisos obrigatórios a ter nos estabelecimentos de restauração e bebidas.

Foi ainda solicitada a intervenção do gabinete jurídico para proceder a:

- a) Elaboração de contratos de trabalho e de prestação de serviços;
- b) Elaboração de cartas relativas a diversas matérias;
- c) Elaboração de resposta de defesa em processos de contraordenação da ASAE;
- d) Análise das alterações legislativas de maior relevância para os associados;

IV) Estudo e análise do Regime Jurídico do Registo Central do Beneficiário Efetivo.

No âmbito interno, foi solicitada a colaboração do gabinete jurídico para proceder a:

- a) Elaboração de contratos de trabalho;
- b) Elaboração de declaração para garantia do recebimento da caução nos termos e para os efeitos do artigo 8º do Regulamento da Feira dos Santos;
- c) Autenticação de documentos e reconhecimento de assinaturas;
- d) Elaboração de documentos de vária índole;
- e) Emissão de parecer sobre diferentes matérias/assuntos;
- f) Publicação no Boletim de Trabalho e Emprego do resultado das eleições dos Órgãos Sociais;
- g) Análise da documentação para proceder a inscrição da Associação no Ficheiro Central de Pessoas Coletivas.

### **Departamento de Contabilidade**

Este departamento assegurou com continuidade o cumprimento das obrigações contabilísticas e fiscais da ACISAT, dentro dos parâmetros normais, tendo-se verificado a mudança do prestador deste serviço em julho de 2018, uma vez que em junho de 2018 o prestador deste serviço o Contabilista Certificado Clemente Ribeiro apresentou a denúncia do contrato por impossibilidade

de tempo para o assegurar, assim a partir de julho a ACISAT estabeleceu novo contrato de prestação de serviços com a Contabilista Certificada Anabela Ribeiro.

Para além dos trabalhos contabilísticos gerais, continuou também a ser assegurada a contabilidade da participada PROCENTRO – Associação para a Promoção do Centro Urbano de Chaves, assim como de uma empresa associada.

Para além destes trabalhos, os principais trabalhos efetuados relacionaram-se com:

- Classificação e lançamento de documentos;
- Emissão de documentos para cumprir as obrigações fiscais (mensais e periódicas) e seu respetivo pagamento;
- Lançamento e a classificação analítica dos documentos referentes aos projetos de formação;
- Contabilização dos documentos nos respetivos centros de custos;
- Comunicação de faturas através do sistema SAFT no e-fatura;
- Sempre que solicitado, foram prestados esclarecimentos e fornecidas informações a associados de natureza contabilística e fiscal.

### **EURES Transfronteiriço**

O EURES (Serviços de Emprego Europeus) é uma rede de cooperação entre a Comissão Europeia e os serviços públicos de emprego dos Estados membros que tem como função facilitar informação sobre oportunidades de emprego e condições de vida e trabalho no Espaço Económico Europeu.

Paralelamente procedeu-se à divulgação do EURES através do sítio da internet da associação.

A ACISAT organizou, através da sua Conselheira, uma reunião de trabalho para alargar a Rede de Colaboradores EURES-T. Também realizou dois *Workshops* empresariais para dar a conhecer os obstáculos à mobilidade em matéria de segurança social e fiscal. A Conselheira EURES visitou empresas da região para divulgar o papel do EURES no apoio ao empresário.

### **REPRESENTAÇÕES CONCELHIAS**

A ACISAT tem procurado manter as representações concelhias no Alto Tâmega e quando tal não é possível reforçar os laços de cooperação com as entidades Associativas e GPI's instalados, com o objetivo de apoiar com maior proximidade e personalização, os empresários e associados desses concelhos.

Em Valpaços a delegação esteve praticamente fechada todo o ano, uma vez que o técnico afeto esteve de baixa desde fevereiro a novembro de 2018. Em novembro a direção rescindiu por mútuo acordo o contrato com este colaborador. No entanto é intenção da direção reabrir a delegação em Valpaços com a contratação de um novo colaborador que assegure os serviços da instituição junto dos seus associados deste concelho. Em 2019 serão analisadas pela direção as medidas à disposição para a contratação de um novo colaborador.

### **PROTOCOLOS E PARCERIAS**

Em 2018 a ACISAT consolidou as suas parcerias, o que considera ser uma parte fundamental da sua estratégia de atuação: o estabelecimento privilegiado de relações protocolares com algumas entidades e empresas, visando obter o maior número possível de benefícios para os associados em diversos domínios.

### **INTEGRAÇÕES SOCIETÁRIAS**

Com o objetivo de potenciar o desenvolvimento económico da região, com particular destaque para o seu tecido económico, esta Associação continuou a ter participações em instituições, cujos valores percentuais estão refletidos na página 30, ponto 16.1, deste relatório.

## ASSOCIADOS

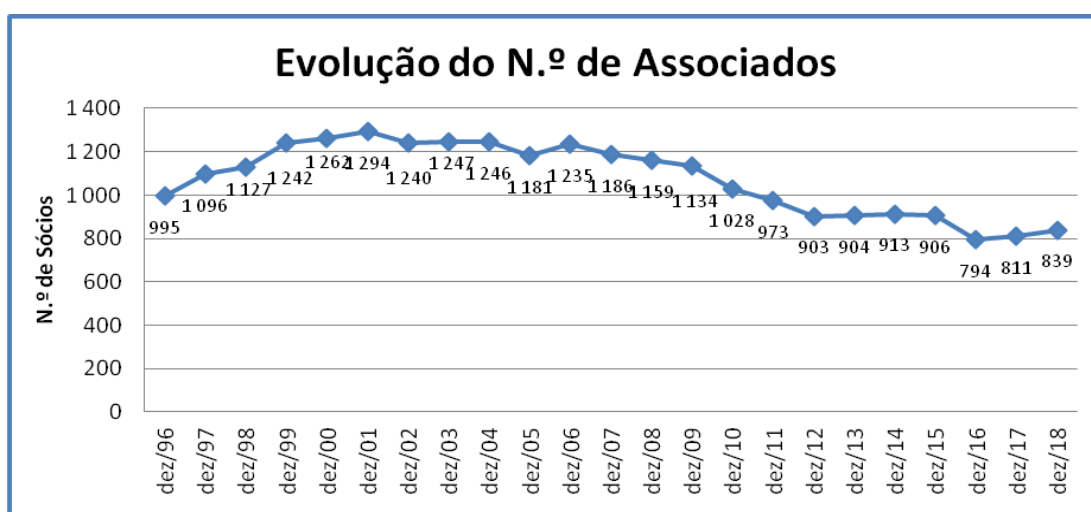
A ACISAT tem desenvolvido a sua atividade conforme estabelecido estatutariamente relacionando-se com os associados, disponibilizando um conjunto de informações, comunicações, prestando serviços, página na internet, *facebook* e na *newsletter*.

De forma a termos uma visão mais exaustiva da base de dados as empresas associadas na ACISAT e a sua evolução apresentados de seguida alguns gráficos explicativos:

### a) Quadro Evolutivo

Em 2018 houve um aumento do número de associados em relação a 2017, essencialmente motivada pelo número crescente de novas empresas que se associaram ao longo do ano.

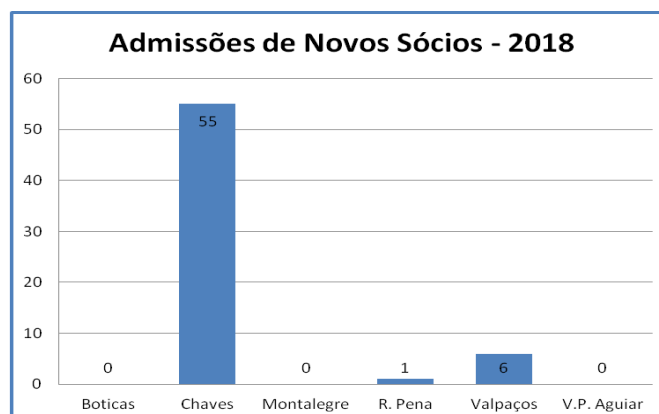
Assim, o número de associados passou de 811 em 2017 para 839 no final de 2018, o que traduz um acréscimo de 3,5% no nº total de associados.



Quadro evolutivo: Fonte própria

### b) Novas Inscrições

Verificaram-se 62 novas inscrições, repartidos por 3 concelhos do Alto Tâmega, da seguinte forma:

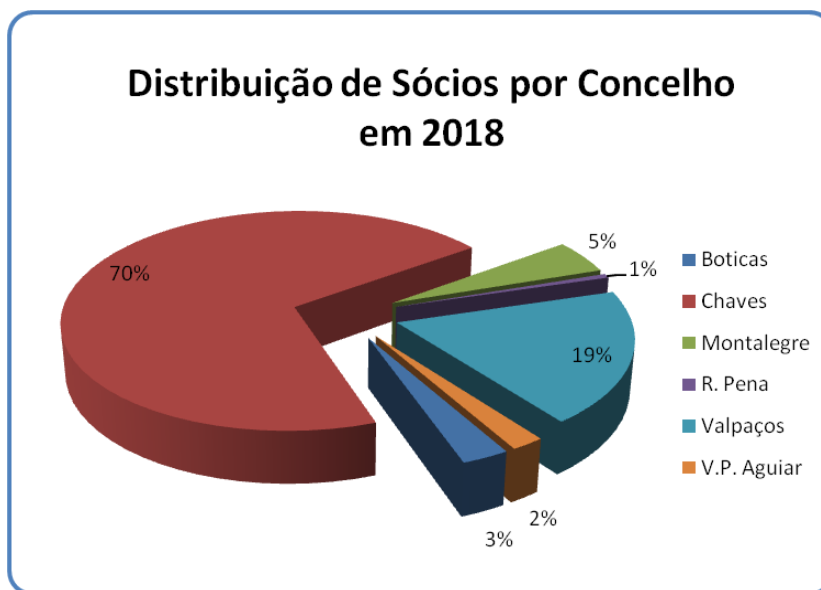


Quadro: Admissões em 2018 (Fonte própria)

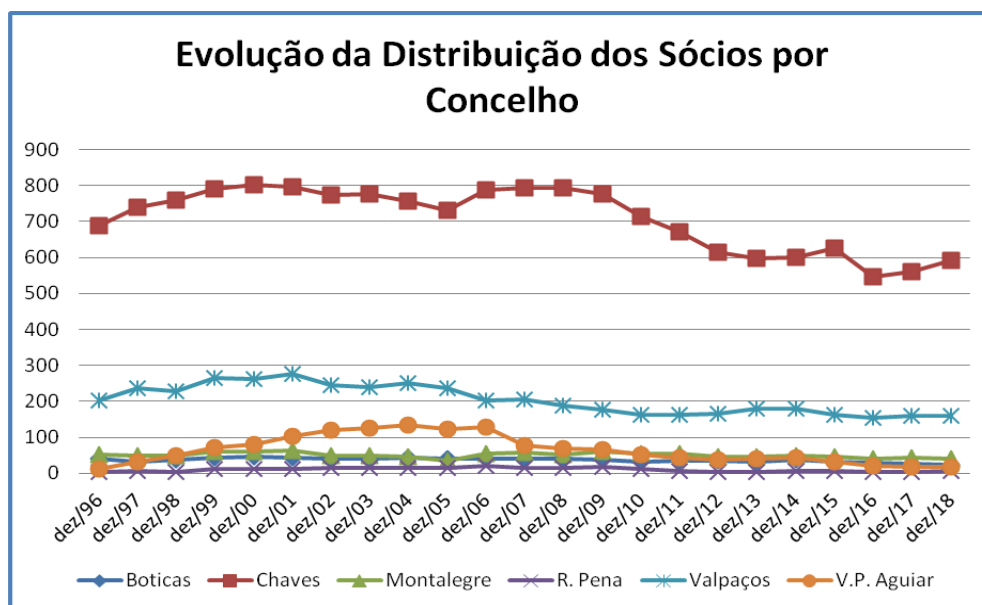
**c) Total de Sócios por Concelho**

O número de associados existentes em 2018, é de 839, repartidos por cada um dos concelhos de atuação desta Associação. O concelho de Chaves destaca-se claramente dos restantes, tendo em conta a expressão numérica de empresas aqui instaladas claramente superior à existente noutros concelhos.

Pelos mesmos motivos, o concelho de Valpaços mantém o segundo lugar, em termos quantitativos de filiados inscritos.



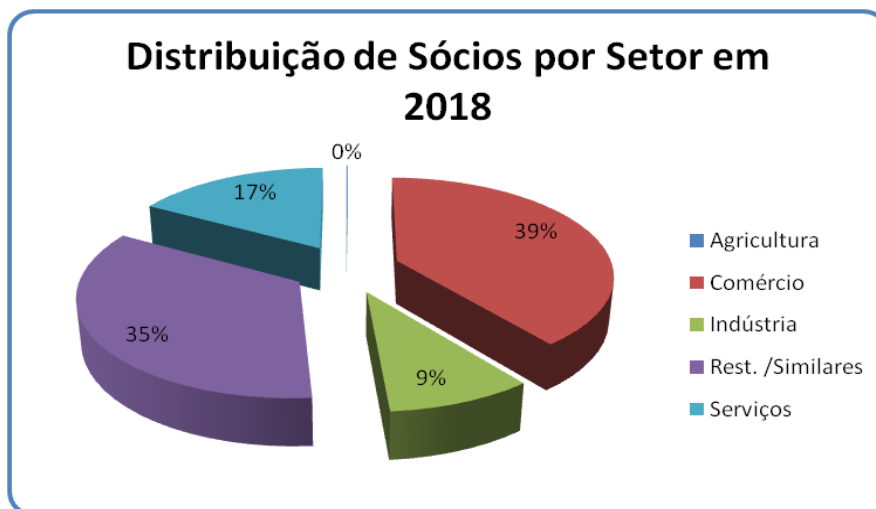
Número de Associados por Concelho em 2018 (Fonte própria)



**d) Quadro por Sectores de Atividade**

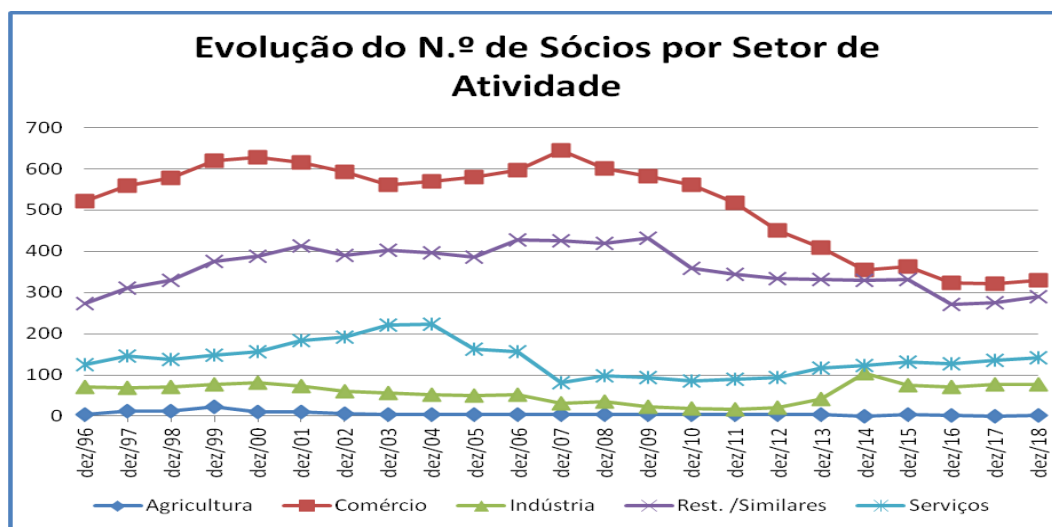
O sector mais representativo continua a ser o do comércio, logo seguido pela hotelaria e similares. O sector de serviços ocupa o lugar seguinte. A indústria, à semelhança de anos transatos continua a ocupar o quarto lugar tendo em conta os dados à data de 31 Dezembro de

2018. A Agricultura continua a ser um sector sem expressividade numérica, como aliás tem sido habitual em anos transatos.



Número de Associados por sector de atividade (Fonte própria)

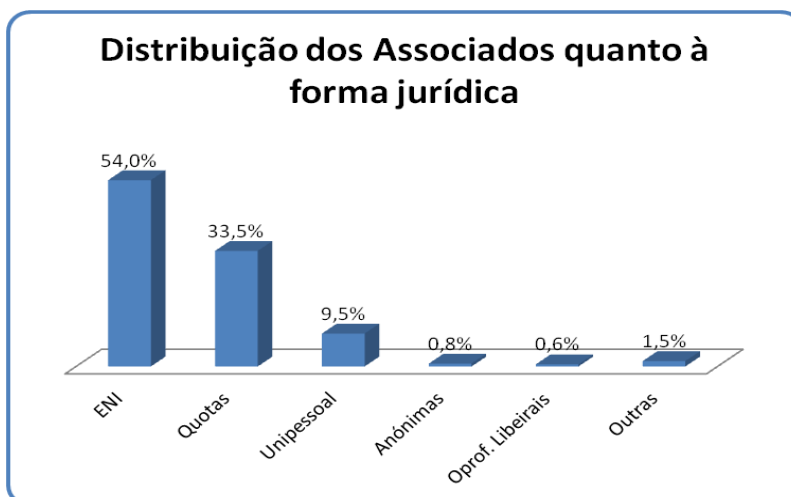
Quando analisamos a evolução do n.º de sócios por setor de atividade, verificamos que ao longo dos anos, o comércio é o setor onde a ACISAT tem perdido mais representatividade, mantendo-se a trajetórias dos restantes, mais ou menos constante.



**e) Quadro de empresas por forma jurídica**

A tendência numérica que se vem verificando nos últimos anos em relação às empresas inscritas, no que concerne à sua forma jurídica, manteve-se também no termo de 2018.

As empresas em nome individual detinham em 31 de Dezembro de 2018 a maior expressão numérica (453 empresas inscritas), seguindo a tendência dos últimos anos. Quantitativamente, as sociedades por quotas detêm um habitual segundo lugar, com 281 empresas inscritas, seguindo-se-lhes as empresas Unipessoais, cujo número de inscrições ascendeu a 80. As restantes formas jurídicas continuam a ter pouca expressão numérica, com 25 inscrições, nelas se incluindo sociedades anónimas, profissionais liberais e outras.

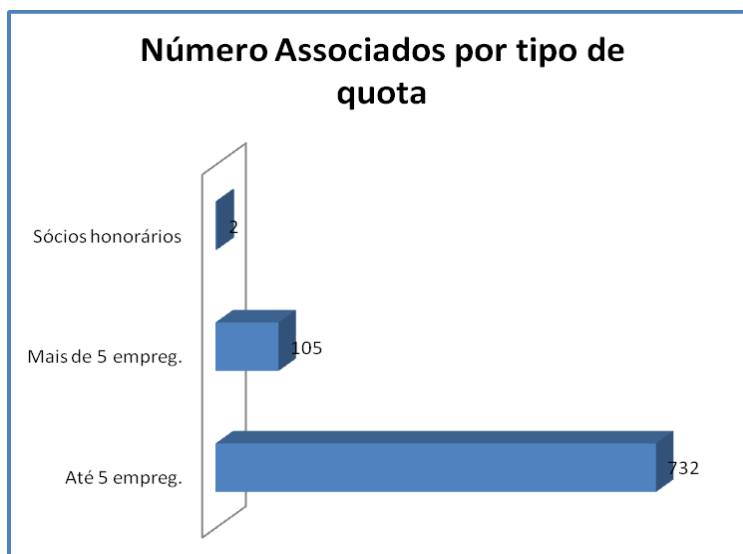


Número de Associados por forma jurídica (Fonte própria)

#### f) Quadro de Quotizações

À data de 31 de Dezembro de 2018 estavam inscritas 732 empresas associadas com a quota mensal de € 5,00 (menos de 5 empregados segundo o critério aprovado e em vigor). Com quotas de € 6,50 mensais encontravam-se inscritas 105 associadas (empresas com mais de 5 trabalhadores ao seu serviço).

Por último, assinala-se a isenção de pagamento de qualquer valor de quotização, relativa aos dois sócios honorários inscritos que, concomitantemente, representam a ACISAT e são prestadores de serviços nos Concelhos de Montalegre e Boticas.



Número de Associados por tipo de quota (Fonte própria)

# **ANÁLISE DA SITUAÇÃO ECONÓMICA E FINANCEIRA**



## INTRODUÇÃO

Dando cumprimento à alínea d) do artigo 28.º dos Estatutos da ACISAT, registados no Ministério do Trabalho e da Solidariedade em 24 de Maio de 2001, sob o n.º34/2001, a fl. 45 do Livro 1, apresentamos as contas relativas ao ano de 2018.

No exercício económico de 2018 a ACISAT prosseguiu o desenvolvimento das suas competências estatutárias, de apoio aos associados e através da oferta dos programas de formação e de apoio a empresas existentes.

Iniciamos a sua caracterização com a análise dos rendimentos.

## Rendimentos

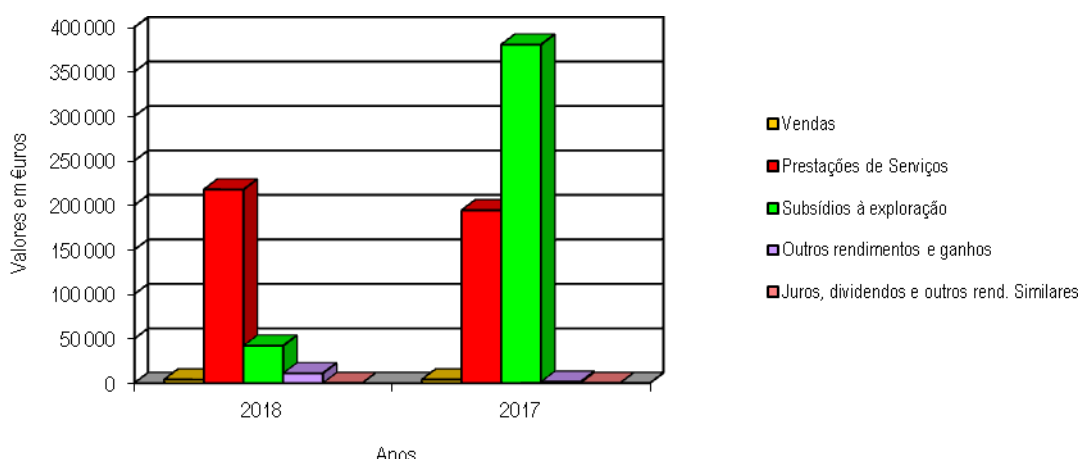
No ano de 2018 os rendimentos totalizaram 274.702 euros, menos -52,5% que no ano transato. Esta diminuição deve-se principalmente ao reduzido valor dos subsídios à exploração.

Rubricas	2018 (c)	2017 (b)	Varição (c-b)	Varição (c/b)
<b>Rendimentos e ganhos</b>				
Vendas	3.944	3.978	-34	-0,85%
Prestações de serviços	217.643	192.267	25.376	13,20%
Subsídios à exploração	42.045	380.470	-338.425	-88,95%
Outros rendimentos e ganhos	11.070	1.431	9.639	673,58%
Juros, dividendos e out. rend. similares	0	0	0	0,00%
<b>Total</b>	<b>274.702</b>	<b>578.145</b>	<b>-303.444</b>	<b>-52,5%</b>

Em 2018 as prestações de serviços aumentaram 13,02% fruto, entre outras situações, de mais um incremento da faturação da Feira dos Santos.

Quanto aos livros de reclamações, registaram nova queda, agora de 0,85%.

O gráfico seguinte mostra-nos com mais evidência a relação entre os vários componentes do rédito, quer para o período em análise, quer para o anterior.



Prosseguindo a nossa análise, apresentamos a decomposição da conta de prestação de serviços, que apresenta os serviços prestados pelos diversos gabinetes da ACISAT.

Rendimentos e Ganhos	2018 (c)	2017 (b)	Varição (c-b)	Varição (c/b)
Jóias	1.220	1.120	100	8,93%
Quotizações	51.059	49.859	1.200	2,41%
Termos - Livros de Reclamações	785	800	-15	-1,88%
Gabinete Empresário - ã Sócios	1.930	41	1.889	4647,85%
Gabinete Juridico	0	12	-12	100,00%
Serviço Contabilidade	212	212	0	0,00%
Serviço Higiene e Segurança Alimentar	7.551	7.444	108	1,44%
Outros Serviços - Sócios	1.400	3.400	-2.000	-58,82%
Outros Serviços - Não Sócios	882	875	7	0,80%
Organizações - Feiras	107.327	109.353	-2.026	-1,85%
Serviços Comun. Divulgação - CIM/Outros	39.078	19.265	19.813	102,84%
Serviços Secundários - Outra formação/outr	6.200	113	6.087	5386,73%
	217.644	192.267	25.151	13,20%

Tal como já referido, verificou-se um acréscimo nesta rubrica de prestações de serviços de 13,20% relativamente ao período anterior.

A contribuir para este facto encontramos um aumento na prestação de serviços do GAE em relação ao ano 2017.

A prestação de outros serviços a outras entidades, nomeadamente à CIM Alto Tâmega.

Em 2018, ao contrário do que havia sucedido em 2017, foi ministrada formação suportada por empresas.

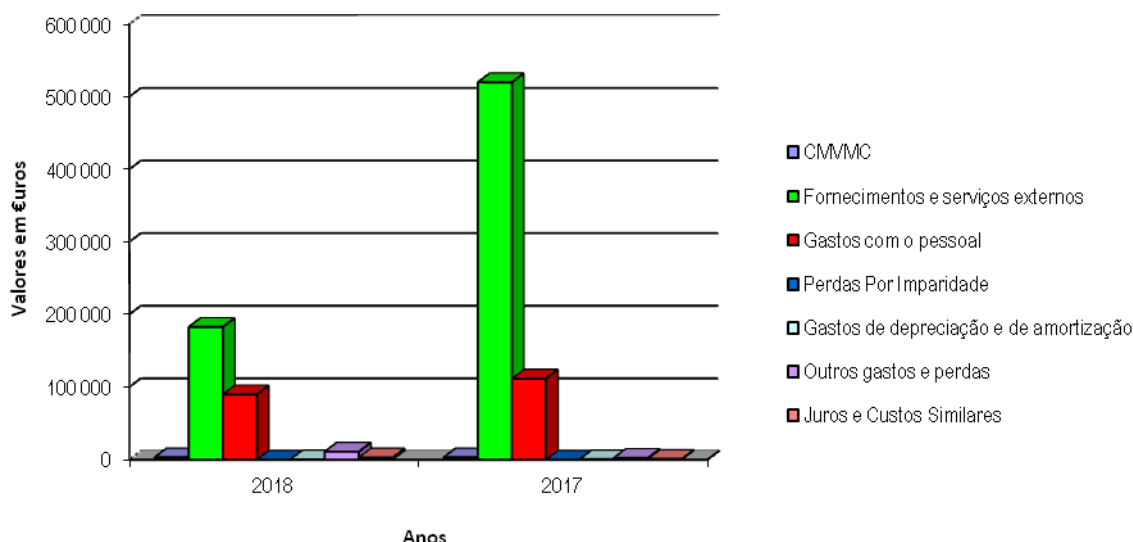
### Gastos e perdas

Os gastos e perdas suportados no exercício foram de 290.515 euros, menos -54,52% que em 2017. A conta 62 – Fornecimentos e Serviços Externos diminuiu o seu peso em 65% dos seus valores, maioritariamente devido à diminuição dos custos relacionados com a não existência de projetos de grande volume económico.

Relativamente ao aumento significativo da rubrica de outros gastos e perdas refere-se a um aumento de 7.700 euros de anulação de quotizações dos associados, os Juros e Gastos similares teve também um acréscimo devido aos Juros suportados pela utilização da conta caucionada.

Rubricas	2018(a)	2017 (b)	Varição (c-b)	Varição (c/b)
<b>Gastos e perdas</b>				
CMVMC	3.185	3.211	-26	-0,8%
Fornecimentos e serviços externos	182.833	519.973	-337.140	-64,8%
Gastos com o pessoal	89.962	111.724	-21.762	-19,5%
Perdas Por Imparidade	0	0	0	0,0%
Gastos de depreciação e de amortizaçã	460	567	-107	-18,9%
Outros gastos e perdas	11.018	2.393	8.625	360,4%
Juros e Gastos Similares	3.056	945	2.111	223,4%
Total	290.514	638.813	-348.299	-54,52%

Eis a análise gráfica das diversas rubricas de gastos incorridos nos anos de 2018 e 2017.



### Resultado

Apresentadas as respetivas estruturas, obtemos o resultado do desempenho do exercício através da subtração dos gastos aos rendimentos obtidos.

Verificamos, portanto, que os gastos superaram os rendimentos, conforme anteriormente especificado, traduzindo-se num resultado antes de impostos negativo em 15.812 euros, em muito inferior ao do obtido no ano transato.

Rubricas	2018	2017
Rendimentos	274.702	578.145
Gastos	290.514	638.813
Resultado antes de impostos	-15.812	-60.668

### Análise financeira

Apesar de todo o esforço e empenho na execução da atividade da ACISAT não foi possível finalizar o ano com resultados positivos, no entanto reduziu significativamente em relação ao ano anterior.

Se em termos económicos tal sucedeu, fica, a certeza que uma vez mais a ACISAT cumpriu as suas obrigações estatutárias e deu o seu contributo para o desenvolvimento empresarial da região.

Não obstante esta situação, a ACISAT continuou a promover e a desenvolver a dinamização empresarial local, através da feira dos Santos, da animação de Natal entre outras atividades levadas a cabo.

O resultado antes de impostos, diminuiu significadamente, para os 15 812 euros negativos, acrescido do imposto apurado na atividade financiada da ACISAT de 174 euros, resultante de tributações autónomas.

Do ponto de vista da posição financeira da associação, isto é, relativamente ao conjunto de bens e direitos que possui, deduzidos dos valores a pagar, acumulados em todos os seus anos de atividade, o cenário, mesmo assim, continua favorável. Efetivamente, os desempenhos positivos acumulados permitem à ACISAT evoluir para resultados positivos. O fundo patrimonial apresenta ainda valores na ordem dos 554 000 euros no final de 2018, o que permite continuar a apresentar

excelentes indicadores financeiros, com uma autonomia financeira de 75%, o que demonstra a solidez da Associação. A liquidez geral cifrou-se nos 1,96%.

Quanto às disponibilidades imediatas, consequência dos desempenhos recentes da liquidação da conta caucionada que se encontrava utilizada na totalidade contratada de 100.000 euros, sofreu significativo recuo, ainda assim apresenta valores na ordem dos 5.000 euros.

A execução orçamental foi aquém do orçamentado, só realizado em cerca de 43%, reflexo da não execução dos cursos EFAS, previstos com um valor de 204.000 euros.

### Balanço

Rubricas	Notas	Datas	
		31-12-2018	31-12-2017
<b>ACTIVO</b>			
<b>Activo não corrente</b>			
Activos fixos tangíveis	4	17.529,76	17.567,44
Activos Intangíveis	5	0,00	0,00
Investimentos financeiros	16.1	348.500,00	348.500,00
Fundadores/beneméritos/associados/membros		10.000,00	10.000,00
Créditos e outros ativos não correntes		5.168,63	5.177,44
		<b>381.198,39</b>	<b>381.244,88</b>
<b>Activo corrente</b>			
Inventários	8	1.620,04	1.596,18
Créditos a receber	16.2	150.436,70	144.165,74
Diferimentos	16.5	608,79	658,33
Outros ativos correntes	16.2	194.688,09	450.076,70
Caixa e depósitos bancários	16.6	4.613,83	19.215,81
		<b>351.967,45</b>	<b>615.712,76</b>
<b>Total do ACTIVO</b>		<b>733.165,84</b>	<b>996.957,64</b>
<b>FUNDOS PATRIMONIAIS E PASSIVO</b>			
<b>Fundos Patrimoniais</b>			
Fundos	16.7	96.959,73	96.959,73
Reservas	16.7	21.770,84	21.770,84
Resultados Transitados	16.7	120.624,52	181.540,53
Ajustamentos/outras variações nos fundos patrimoniais	16.7	330.000,00	330.000,00
Resultado liquido do período	16.7	-15.812,33	-60.916,01
<b>Total do Fundo Patrimonial</b>		<b>553.542,76</b>	<b>569.355,09</b>
<b>PASSIVO</b>			
<b>Passivo Corrente</b>			
Fornecedores	16.2	57.202,06	58.868,00
Estado e outros entes públicos	16.8	7.280,16	17.369,06
Financiamentos Obtidos	16.9	0,00	50.000,00
Diferimentos	16.5	92.722,95	293.535,45
Outras passivos correntes	16.2	22.417,91	7.830,04
		<b>179.623,08</b>	<b>427.602,55</b>
<b>Total do Passivo</b>		<b>179.623,08</b>	<b>427.602,55</b>
<b>Total do Fundo Patrimonial e do Passivo</b>		<b>733.165,84</b>	<b>996.957,64</b>

### Demonstração dos resultados por naturezas

Rendimentos e Gastos	Notas	2018	2017
Vendas e serviços prestados	9	221.587,24	196.244,69
Subsídios, doações e legados à exploração	11	42.044,94	380.469,77
Custo das mercadorias vendidas e das matérias consumidas	8	-3.184,50	-3.211,45
Fornecimentos e serviços externos	16.10	-182.832,81	-519.973,28
Gastos com pessoal	15	-89.962,51	-111.724,05
Imparidade de dívidas a receber (perdas/reversões)			
Outros rendimentos	16.4	11.069,52	1.430,92
Outros gastos	16.11	-11.017,88	-2.392,58
Resultado antes de depreciações, gastos financiamento e impostos		-12.296,00	-59.155,98
Gastos / reversões de depreciação e de amortização	4,5	-460,44	-566,52
Resultado operacional (antes de gastos de financiamento e impostos)		-12.756,44	-59.722,50
Juros e rendimentos similares obtidos	9		0,00
Juros e gastos similares suportados	7,16.9	-3.055,89	-944,74
Resultado antes de impostos		-15.812,33	-60.667,24
Impostos sobre o rendimento do período	13	-172,97	-248,77
Resultado líquido do período		-15.985,30	-60.916,01

### Demonstração dos resultados por funções

PERÍODO FINDO EM 31 DEZEMBRO de 2018	NOTAS	2018	ACISAT	Projetos
Vendas e serviços prestados	9	221.587,24	221.587,24	
Custo das vendas e dos serviços prestados	8	-3.184,50	-3.184,50	
Resultado bruto		218.402,74	218.402,74	0,00
Outros rendimentos	9,16.4	53.114,46	11.069,52	42.044,94
Gastos de distribuição		0,00	0,00	
Gastos administrativos	15	-182.832,81	-164.405,19	-18.427,62
Gastos de investigação e desenvolvimento		0,00	0,00	
Outros gastos	4,5,16.10,16.11	-101.440,83	-82.849,52	-18.591,31
Resultado operacional (antes gastos financiamentos e impostos)		-12.756,44	-17.782,45	5.026,01
Gastos de financiamento (líquidos)	16.9	-3.055,89	-3.055,89	
Resultados antes de impostos		-15.812,33	-20.838,34	5.026,01
Imposto sobre rendimento do período	13	-172,97	-172,97	
Resultado líquido do período		-15.985,30	-21.011,31	5.026,01

### Demonstração dos Fluxos de Caixa

RUBRICAS	Notas	PERÍODOS	
		2018	2017
<b>Fluxos de caixa das actividade operacionais - método directo</b>			
Recebimentos de clientes/Associados		261.734,80	185.007,98
Pagamentos de subsídios			
Pagamentos de apoios			
Pagamentos de bolsas		0,00	0,00
Pagamento a fornecedores		131.435,84	617.742,69
Pagamentos ao pessoal		57.068,04	73.644,11
Caixa gerada pelas operações		73.230,92	-506.378,82
<b>Pagamento/recebimento do imposto sobre o rendimento</b>		172,97	184,34
<b>Outros recebimentos/pagamentos - Subsídios à Exploração</b>		42.044,94	401.006,92
Fluxos de caixa das actividades operacionais (1)		115.102,89	-105.556,24
<b>Fluxos de caixa das actividade de investimento</b>			
<b>Pagamentos respeitantes a:</b>			
Activos fixos tangíveis		440,64	2.102,29
Activos intangíveis			
Investimentos financeiros			62,07
Outros activos			
<b>Recebimentos provenientes de:</b>			
Activos fixos tangíveis			
Activos intangíveis			
Investimentos financeiros			
Outros activos			
Subsídios ao investimento			
Juros e rendimentos similares		0,00	0,00
Dividendos			
Fluxos de caixa das actividade de investimento (2)		-440,64	-2.164,36
<b>Fluxos de caixa das actividade de financiamento</b>			
<b>Recebimentos provenientes de:</b>			
Financiamentos obtidos		0,00	60.000,00
Realizações de fundos			
Cobertura de prejuízos			
Doações			
Outras operações de financiamento			
<b>Pagamentos respeitantes a:</b>			
Financiamentos obtidos		0,00	10.000,00
Juros e gastos similares		3.055,89	944,74
Dividendos			
Reduções do fundo			
Outras operações de financiamento			
Fluxos de caixa das actividade de financiamento (3)		-3.055,89	49.055,26
<b>Variação de caixa e seus equivalentes (1+2+3)</b>		111.606,36	-58.665,34
<b>Efeito das diferenças de câmbio</b>			
<b>Caixa e seus equivalentes no início do período</b>		77.881,15	77.881,15
<b>Caixa e seus equivalentes no fim do período</b>		4.613,83	77.881,15

### Demonstração das alterações dos Fundos Patrimoniais nos períodos 2017 e 2018

Descrição	Fundos	Reservas	Res. Transitados	Outras Variações	Res. líquido do período	Total
Posição em 1 de Janeiro de 2017(SNC)	96.960	21.771	194.316	330.000	-60.916	582.131
Outras variações			-12.776			-12.776
<b>Posição em 31 de Dezembro de 2017(SNC)</b>	<b>96.960</b>	<b>21.771</b>	<b>181.540</b>	<b>330.000</b>	<b>-60.916</b>	<b>569.355</b>
Posição em 1 de Janeiro de 2018 (NCRF-ESNL)	96.960	21.771	120.624	330.000		569.355
Outras variações						0
Resultado exercício de 2017					-15.812	-15.812
<b>Posição em 31 de Dezembro de 2018 (NCRF-ESNL)</b>	<b>96.960</b>	<b>21.771</b>	<b>120.624</b>	<b>330.000</b>	<b>-15.812</b>	<b>553.542</b>

### Pagamentos e recebimentos

Mapa de recebimentos e pagamentos - Ano N			
Recebimentos		Pagamentos	
1. Recebimentos atividade		1. Funcionamento	
Jóias e quotas	52.279,00	Pessoal	89.962,51
Atividades	165.364,20	Seguros	1.685,17
Doações	0,00	Rendas	13.795,42
Subsídios	42.044,94	Manutenção	0,00
Outros	15.013,56	Água, eletricidade e gás	1.362,07
Cientes	0,00	Representação e deslocações	2.142,85
		Comunicações	4.291,74
		Material de escritório	1.261,11
		Higiene, segurança e conforto	678,35
<b>3. Recebimentos capitais</b>		Despesas específicas das atividades	157.616,10
Juros depósito a prazo	0,00	Outras	17.297,21
<b>4. Recebimentos prediais</b>			
		<b>2. Investimento</b>	
		Aquisição de equipamentos	422,76
		Aquisição ou construção de instalações	0,00
		Outras	0,00
<b>Total</b>	<b>274.701,70</b>	<b>Total</b>	<b>290.515,29</b>
Saldo do ano anterior			77.881,15
Receitas			274.701,70
Despesas			290.515,29
Saldo para o ano seguinte			62.067,56

Património fixo	
Mapa de património fixo - Ano N	
Património	Valor
Anos anteriores	
Terrenos e rec. nat.	1.870,11
Edifícios e o. const.	9.441,65
Eq. Básico	440,64
Eq. Transporte	485,99
Eq. Administrativo	4.295,27
Outros a.f. tang.	573,34
<b>Sub Total</b>	<b>17.107,00</b>
Ano corrente	
Terrenos e rec. nat.	
Edifícios e o. const.	297,03
Eq. Básico	
Eq. Transporte	
Eq. Administrativo	163,41
Outros a.f. tang.	
<b>Sub Total</b>	<b>460,44</b>
<b>Total</b>	<b>17.567,44</b>

Direitos e compromissos futuros		
Mapa de direitos e compromissos futuros - Ano N		
Direitos	Valor	Ano previsto Recebimento
Descrição		
Quotas	146.664,75	2019
Subsídios	42.044,94	2019
Rendas	0,00	
Outros	0,00	
<b>Total</b>	<b>188.709,69</b>	
Compromissos		
Descrição		
Empréstimos	0,00	
Associados	0,00	
Fornecedores	57.202,06	2019
Locadoras	0,00	
Outros		
<b>Total</b>		

## ANEXO ÀS DEMONSTRAÇÕES FINANCEIRAS

### 1 — IDENTIFICAÇÃO DA ENTIDADE

#### 1.1 — Denominação da entidade

ACISAT – Associação Empresarial do Alto Tâmega  
NIPC: 501 132 333

#### 1.2 — Lugar da sede social

Rua Coronel Bento Roma, 1º andar, Apartado 113, 5400-114 Chaves

#### 1.2.1 — Lugar de funcionamento

Beco do Trem, Pavilhão Expoflâvia, Apartado 113, 5400-549 Chaves

#### 1.3 — Natureza da atividade.

A Associação Empresarial do Alto Tâmega (ACISAT) é uma associação empresarial privada, sem fins lucrativos, representativa dos diversos sectores de atividade económica da região: comércio, indústria, serviços e agricultura.

É uma pessoa coletiva de Utilidade Pública, reconhecida nos termos do D.L. 460/77, de 07 de Novembro, com a publicação no DR., II Série, nº 219, de 21 de Setembro de 1994.

#### 1.4 — Denominação e sede social da entidade -mãe imediata.

Não aplicável

#### 1.5 — Denominação e sede social da entidade -mãe final.

Não aplicável

### 2 — REFERENCIAL CONTABILÍSTICO DE PREPARAÇÃO DAS DEMONSTRAÇÕES FINANCEIRAS

#### 2.1 — Indicação do referencial contabilístico (NCRF - ESNL e outros normativos que tenham sido aplicadas nos termos do disposto no parágrafo 2.3 da NCRF -ESNL).

As demonstrações financeiras foram preparadas, de acordo com o sistema de normalização contabilística para as entidades sem fins lucrativos, aprovado pelo Decreto-Lei nº 36-A/2011 de 9 de março de 2011.

Os Instrumentos legais da NCRF-ESNL, são os seguintes:

- Decreto -Lei n.º 98/2015, de 2 de junho - Modelos de Demonstrações Financeiras;
- Portaria n.º 218/2015, de 23 de julho – Código de Contas;
- Aviso n.º 8259/2015 – 29 de julho – NCRF-ESNL
- Decreto-Lei n.º 158/2009, de 13 de julho – SNC

#### 2.2 — Indicação e justificação das disposições da normalização contabilística para as ESNL que, em casos excecionais, tenham sido derogadas e dos respetivos efeitos nas demonstrações financeiras, tendo em vista a necessidade de estas darem uma imagem verdadeira e apropriada do ativo, do passivo e dos resultados da entidade.

No presente exercício não foram derogadas quaisquer disposições em função da NCRF-ESNL.



### 2.3 — Indicação e comentário das contas do balanço e da demonstração dos resultados cujos conteúdos não sejam comparáveis com os do período anterior bem como das quantias relativas ao período anterior que tenham sido ajustadas.

As quantias relativas ao período findo em 31 de Dezembro de 201 incluídas nas presentes demonstrações financeiras para efeitos comparativos, estão apresentadas em conformidade com o modelo resultante das alterações introduzidas pelos diplomas legais emitidos no âmbito da publicação da Norma contabilística e de Relato financeiro para as entidades do sector não lucrativo (NCRF-ESNL).

De referir apenas, a consideração em 2018 das anulações de quotizações de anos anteriores e outros gastos relativos também ao ano transato como regularizações de exercícios anteriores, não sendo por isso consideradas gastos do período.

## 3 — POLÍTICAS CONTABILÍSTICAS, ALTERAÇÕES NAS ESTIMATIVAS CONTABILÍSTICAS E ERROS

### 3.1 — Principais políticas contabilísticas:

#### a) Bases gerais de mensuração usadas na preparação das demonstrações financeiras

As demonstrações financeiras anexas foram preparadas a partir dos livros e registos contabilísticos da ACISAT, de acordo com as normas contabilísticas e de relato financeiro para as Entidades de Sector não Lucrativo.

#### ACTIVOS FIXOS TANGÍVEIS

Os ativos fixos tangíveis adquiridos até 31 de Dezembro de 2018, encontram-se registados ao seu custo de aquisição de acordo com os princípios contabilísticos geralmente aceites até àquela data, deduzido das respetivas depreciações.

As depreciações são calculadas, após a data em que os bens estejam disponíveis para serem utilizados, pelo método da linha reta, em conformidade com o período de vida útil estimado para cada grupo de bens.

As taxas de depreciação utilizadas correspondem aos seguintes períodos de vida útil estimada:

Activo fixo tangível	Vida útil estimada
Edifícios e outras construções	50 anos
Equipamento básico	8 anos
Equipamento de transporte	4 anos
Equipamento administrativo	Entre 6 e 16 anos
Outros activos fixos tangíveis	Entre 2 e 8 anos

#### ACTIVOS FIXOS INTANGÍVEIS

Os ativos intangíveis são registados ao custo de aquisição deduzido de depreciações. As depreciações são calculadas, após a data em que os bens estejam disponíveis para serem utilizados, pelo método da linha reta, em conformidade com o período de vida útil estimado para cada grupo de bens.

## **IMPOSTO SOBRE O RENDIMENTO**

O imposto sobre o rendimento do exercício corresponde ao cálculo da estimativa do imposto. Isto é, apura-se a matéria coletável estimada, tendo em conta os rendimentos brutos sujeitos, excluindo os rendimentos isentos não sujeitos, tais como pagamento de quotas, recebimentos de subsídios. A esta matéria coletável abate-se os gastos comuns e os gastos diretamente relacionados com os fins estatutários da associação, conforme previsto no nº 7 do artigo 53 do CIRC.

O lucro tributável difere do resultado contabilístico, uma vez que exclui diversos gastos e rendimentos que apenas serão dedutíveis ou tributáveis em outros exercícios, bem como gastos e rendimentos que nunca serão dedutíveis ou tributáveis.

## **ASSOCIADOS, CLIENTES, UTENTES E OUTRAS DÍVIDAS DE TERCEIROS**

As dívidas de associados ou de outros terceiros são valorizadas ao custo corrente, isto é, no final de cada período de relato são reconhecidos as anulações de associados e clientes e outras contas a receber. Para tal, a ACISAT tem em consideração informação de mercado que demonstre que o associado está em incumprimento das suas responsabilidades.

## **FORNECEDORES E OUTRAS DÍVIDAS A TERCEIROS**

A ACISAT para valorizar as contas de fornecedores e de outros terceiros utiliza o método do custo.

## **EMPRÉSTIMOS**

Os empréstimos são registados no passivo pelo custo. Os encargos financeiros são calculados de acordo com a taxa de juro anual nominal, revista semestralmente, e contabilizados na Demonstração dos resultados do período de acordo com o regime de periodização económica.

## **CAIXA E DEPÓSITOS BANCÁRIOS**

Os montantes incluídos na rubrica caixa e seus equivalentes correspondem aos valores em caixa e depósitos bancários, ambos imediatamente realizáveis.

## **SUBSÍDIOS DO GOVERNO E APOIOS DO GOVERNO**

Os subsídios governamentais, incluindo os não monetários pelo justo valor, são reconhecidos quando existe segurança de que sejam recebidos e cumpridas as condições exigidas para a sua concessão.

Os subsídios à exploração são reconhecidos na Demonstração dos resultados na parte proporcional dos gastos suportados do ano corrente.

## **INVENTÁRIOS**

### **Mercadorias**

As mercadorias encontram-se valorizadas ao custo de aquisição. O custo de aquisição inclui as despesas incorridas até ao armazenamento, utilizando-se o FIFO como fórmula de custeio, em sistema de inventário permanente.

## **RÉDITO**

O rédito é mensurado pelo justo valor da contraprestação recebida ou a receber. O rédito a reconhecer é deduzido do montante estimado de devoluções, descontos e outros abatimentos. O rédito reconhecido não inclui IVA.

## BENEFÍCIOS DOS EMPREGADOS

Os benefícios atribuídos aos funcionários pela ACISAT incluem ordenados, salários, contribuições para a segurança social, ausências permitidas a curto prazo.

Estes benefícios são contabilizados no mesmo período temporal em que o empregado prestou o respetivo serviço. Nos Benefícios de cessação de emprego a ACISAT reconhece os gastos com rescisões de contratos de trabalho, de acordo com os montantes apurados, tendo como base a Lei Geral do Trabalho.

### 3.2 — Alterações nas políticas contabilísticas

Não aplicável.

### 3.3 — Alterações nas estimativas contabilísticas

Não aplicável.

### 3.4 — Correção de erros de períodos anteriores

Não aplicável.

## 4 — ATIVOS FIXOS TANGÍVEIS

Descrição	31/12/2017	Adições	Revalorizações	Abate	Transferência	31/12/2018
Terrenos e recursos naturais	1.870					1.870
Edifícios e outras construções	14.852					14.852
Equipamento básico	441					441
Equipamento de transporte	11.655					11.655
Equipamento administrativo	85.344	423				85.767
Outros activos tangíveis	5.443					5.443
Activo tangível bruto	119.604	423	0	0	0	120.027
Depreciações acumuladas	102.037	460				102.497
<b>Depreciação acumulada</b>	<b>102.037</b>	<b>460</b>	<b>0</b>	<b>0</b>	<b>0</b>	<b>102.497</b>
<b>Activo tangível líquido</b>	<b>17.567</b>	<b>-37</b>	<b>0</b>	<b>0</b>	<b>0</b>	<b>17.530</b>

a) Critérios de mensuração usados para determinar a quantia escriturada bruta: Os ativos fixos tangíveis adquiridos encontram-se registados ao custo de aquisição, deduzido das correspondentes depreciações e do abate contabilizado no corrente ano.

b) Métodos de depreciação usados: Método da linha reta.

c) Divulgações sobre restrições, garantias e compromissos: Não aplicável.

## 5 — ATIVOS INTANGÍVEIS

Descrição	31/12/2017	Adições	Revalorizações	Abate	Transferência	31/12/2018
Outros activos Intangíveis	227.549					227.549
Activo Intangível bruto	227.549	0	0	0	0	227.549
Depreciações acumuladas	227.549	0				227.549
<b>Depreciação acumulada</b>	<b>227.549</b>	<b>0</b>	<b>0</b>	<b>0</b>	<b>0</b>	<b>227.549</b>
<b>Activo Intangível líquido</b>	<b>0</b>	<b>0</b>	<b>0</b>	<b>0</b>	<b>0</b>	<b>0</b>

## 6 – LOCAÇÕES

Não aplicável.

## 7 – CUSTOS DE EMPRÉSTIMOS OBTIDOS

Registou-se um gasto financeiro relacionado com a contratação/gestão da conta caucionada no valor de 3.056 euros, dos quais 2.034 de juros do financiamento da mesma, e comissões bancárias.

## 8 – INVENTÁRIOS

### Mercadorias

As mercadorias encontram-se valorizadas ao custo de aquisição. O custo de aquisição inclui as despesas incorridas até ao armazenamento, utilizando-se o FIFO como fórmula de custeio e o Sistema de Inventário Permanente. Em 31 de Dezembro de 2018 e 2017, os inventários da entidade detalham-se conforme segue:

Rubricas	31-12-2017			31-12-2018		
	Quantia Bruta	Perdas por imparidade	Quantia Líquida	Quantia Bruta	Perdas por imparidade	Quantia Líquida
Mercadorias	1.599		1.599	1.620		1.620
Total	1.599	0	1.599	1.620	0	1.620

### Quantia de inventários reconhecida como gastos durante o período

Quantia de inventários reconhecida como um gasto durante os períodos findos em 31 de Dezembro de 2018 e 2017, detalham-se conforme segue:

Descrição	Ano 2018	Ano 2017
Movimentos	Mercadorias	Mercadorias
Saldo inicial	1.596	1.599
Compras	3.208	3.192
Regularizações	0	16
Saldo final	-1.620	-1.596
Gastos no exercício	3.184	3.211

## 9 – RÉDITO

Quantia de cada categoria significativa de rédito reconhecida durante o período incluindo o rédito proveniente de:

<b>RUBRICAS</b>	<b>31-12-2018</b>	<b>31-12-2017</b>	<b>Variação</b>
Vendas	3.944	3.978	-34
Jóias	1.220	1.120	100
Quotizações	51.059	49.859	1.200
Termos - Livros de Reclamações	785	800	-15
Gabinete Empresário - ã Sócios	1.930	41	1.889
Gabinete Juridico	0	12	-12
Serviço Contabilidade	212	212	0
Serviço de Higiene e Segurança Alimentar	7.551	7.444	107
Outros Serviços - Sócios	1.400	3.400	-2.000
Outros Serviços - Não Sócios	882	875	7
Organizações - Feiras	107.327	109.240	-1.913
Serviços Secundários - Outros	39.078	19.265	19.813
Serviços Secundários - Outra formação	3.950	0	3.950
Outros Rendimentos e Ganhos	2.250	1.431	819
Juros	0	0	0
<b>Total</b>	<b>221.588</b>	<b>197.677</b>	<b>23.911</b>

## 10 — PROVISÕES, PASSIVOS CONTINGENTES E ATIVOS CONTINGENTES

Não aplicável.

## 11 — SUBSÍDIOS E OUTROS APOIOS DAS ENTIDADE PÚBLICAS

Em 31 de Dezembro de 2018, os valores recebidos e por receber de subsídios eram os seguintes:

<b>SUBSÍDIOS / APOIOS EXPLORAÇÃO</b>	<b>ENTIDADE</b>	<b>Verbas</b>		
		<b>Total</b>	<b>Recebido</b>	<b>Por Receber</b>
IEFP - Eures	IEFP	9.303	7.723	1.580
IEFP - Estímulo-Emprego	IEFP	3.597	3.597	0
+Turismo +Sabor (Norte-02-0853-FEDER-000034)	NORTE 2020	241.728	222.045	19.683
Exportar+ (Norte-02-0752-FEDER-000019)	NORTE 2020	134.308	128.695	5.613
Inovar+ (Norte-02-0853-FEDER-000023)	NORTE 2020	100.581	95.794	4.787
Interreg - Espanha-Portugal - Competic	INTERREG	64.556	0	64.556
POISE-01-3524-FSE-000153 (MOD)	POISE	24.750	21.038	3.713
CM Chaves "Animação Comercial"	CMC	48.480		48.480
CM Ribeira de Pena "Animação Comercial"	CMRP	8.497		8.497
<b>Total</b>		<b>635.800</b>	<b>478.891</b>	<b>156.908</b>

## 12 - OS EFEITOS DE ALTERAÇÕES EM TAXAS DE CÂMBIO

Não aplicável.

### 13 – IMPOSTO SOBRE O RENDIMENTO

Descrição	Ano 2018	Ano 2017
Resultado antes de imposto	-15.812	-60.667
Resultado antes de imposto sujeito *	0	0
Taxa Imposto	21,0%	21,0%
Imposto Esperado	173	249

\* Imposto a pagar resultante de tributações autónomas.

A ACISAT não beneficia da isenção prevista na alínea b) do nº 1 art.º 55 do Estatuto dos Benefícios Fiscais, apesar de se tratar de uma entidade do sector não lucrativo. Desta forma, para efeitos de IRC são considerados apenas rendimentos auferidos no exercício das actividades comerciais, industriais ou agrícolas e outros rendimentos previstos no Código de IRS, incluindo gastos sujeitos a tributação autónoma.

### 14 — INSTRUMENTOS FINANCEIROS

Não aplicável.

### 15 — BENEFÍCIOS DOS EMPREGADOS

Os gastos com o pessoal foram os seguintes:

Gastos com pessoal	31-12-2018
Remunerações do pessoal da ACISAT	72.733
Encargos sobre remunerações do pessoal ACISAT	14.953
Outros gastos	2.277
<b>Total</b>	<b>89.963</b>

A rubrica «outros gastos» considera principalmente os gastos com o seguro de acidentes de trabalho. Contribuíram para estes gastos, o número médio de 6 colaboradores.

### 16 — OUTRAS DIVULGAÇÕES

#### 16.1 – PARTICIPAÇÕES FINANCEIRAS

Durante o exercício findo em 2018 o movimento ocorrido nas rubricas “Participações Financeiras”, foi o seguinte:

PARTICIPAÇÕES FINANCEIRAS	Ano 2018	
	Participação %	Valor
MARC, SA	1,00%	6.000
ChavesParque (**)	0,00%	0
Europarque	0,03%	4.988
Flavifomento (*)	0,00%	5.000
Escola Profissional Chaves	18,80%	330.000
Procentro	50,00%	
Fundos de compensação do trabalho		181
<b>Total</b>		<b>346.169</b>

\* A realizar.

\*\* A sociedade foi extinta em 08/11/2011, passando a participação da ACISAT, no valor de 12.500,00€, a integrar o capital social da Flavifomento, na qual a ACISAT passará a ter uma participação global de 17.500,00€ (incluído o valor de \*)

## 16.2 – FORNECEDORES/CLIENTES/OUTRAS CONTAS A RECEBER E A PAGAR

Em 31 de Dezembro de 2018 e 2017, a rubrica de Clientes/Associados, Fornecedores, Outras contas a receber e a pagar, apresentava a seguinte decomposição:

Descrição	31-12-2018	31-12-2017
Activo:		
Clientes/Utentes/Associados	150.437	144.166
Outras Contas a receber	194.688	450.077
Total do Activo	345.125	594.243
Passivo		
Fornecedores	57.202	58.868
Outras Contas a pagar	22.418	7.830
Total do Passivo	79.620	66.698

## 16.3 – IMPARIDADE DE ACTIVOS

No exercício 2018 não foi reconhecido qualquer perda por imparidade.

## 16.4 – OUTROS RENDIMENTOS E GANHOS

A decomposição da rubrica de “Outros Rendimentos e Ganhos” no exercício findo em 2018 é conforme se segue:

OUTROS RENDIMENTOS/GANHOS	31-12-2018
	Verbas Total
Correcções periodos anteriores /Outros	11.070
<b>Total</b>	<b>11.070</b>

De salientar que na sub-rubrica de correção de exercícios anteriores se encontra o valor de 3.735, referente a uma conta bancária da AICAT, que aquando da fusão com a ACISC, de onde surgiu a ACISAT em 1993, por desconhecimento da sua existência, a conta bancária não passou para o ativo da ACISAT.

### 16.5 – DIFERIMENTOS

Em 31/12/2018 e em 31/12/2017 as rubricas de “Diferimentos” apresentavam a seguinte composição:

Diferimentos	31-12-2018	31-12-2017
Gastos a Reconhecer		
Seguros / Diversos	-609	-658
Rendimentos a Reconhecer		
Projectos formação Profissional/Outros	92.723	293.535

### 16.6 – CAIXA E DEPÓSITOS BANCÁRIOS

#### Decomposição dos valores inscritos na rubrica de caixa e em depósitos bancários

Descrição	Conta	Montante	Observações
Caixa	11	211,92	Inclui valores recebidos, cujo depósito foi efectuado no mês de Janeiro
Total de caixa		<b>211,92</b>	
Depósitos á ordem	12	4.401,91	
Outros Dep. Bancários	13	0,00	
<b>Total de depósitos bancários</b>		<b>4.613,83</b>	

Na publicação dos fluxos de caixa, foi utilizado o método direto, o qual nos dá informação acerca dos componentes principais de recebimentos e pagamentos brutos, obtidos pelos registos contabilísticos da ACISAT.

### 16.7 - FUNDO PATRIMONIAL

Em 31 de Dezembro de 2018 e 2017, a rubrica de Fundos Patrimoniais apresentava a seguinte decomposição:

Descrição	31-12-2018	31-12-2017
Fundo Patrimonial	96.960	96.960
Reservas	21.771	21.771
Resultados transitados	120.625	181.541
Outras variações nos Fundos Patrimoniais	330.000	330.000
Resultado líquido do período	-15.812	-60.916
<b>Total</b>	<b>553.543</b>	<b>569.356</b>



### 16.8 – ESTADO E OUTROS ENTES PÚBLICOS

Em 31 de Dezembro de 2018 e 2017, a rubrica de «Estado e outros entes públicos» apresentava a seguinte decomposição:

Descrição	31-12-2018		31-12-2017	
	Corrente	Total	Corrente	Total
Estado e outros entes públicos:				
Passivos				
Imposto sobre o rendimento	0	173	249	249
Retenção de impostos sobre rendimentos	0	1.689	1.257	1.257
Imposto sobre o valor acrescentado	0	2.563	12.773	12.773
Contribuições para a segurança social	0	3.029	3.091	3.091
<b>Total</b>	<b>0</b>	<b>7.453</b>	<b>17.370</b>	<b>17.370</b>

### 16.9 - FINANCIAMENTOS OBTIDOS

Em 31 de Dezembro de 2018 e 2017, a rubrica de «Financiamentos obtidos» apresentava a seguinte decomposição:

Descrição	31-12-2018		31-12-2017	
	Contrato	Montante Utilizado/Em Dívida	Contrato	Montante Utilizado/Em Dívida
Instituições de crédito e sociedades financeiras				
Caixa Geral de Depósitos				
Montepio Geral	100.000	0	100.000	50.000
Diretores	0	0	0	0
Juros e gastos afetos	2.034		945	

### 16.10 – FORNECIMENTOS E SERVIÇOS EXTERNOS

A rubrica de “Fornecimentos e serviços externos” nos exercícios findos em 2018 e em 2017 é detalhada conforme se segue:

Fornecimento e Serviços Externos	Ano 2018	Ano 2017
Serviços Especializados	122.759	479.128
Materiais	1.261	2.703
Energia e Fluidos	1.554	2.861
Deslocações, Estadas e transportes	2.136	5.182
Serviços Diversos	55.123	30.100
<b>TOTAL</b>	<b>182.832</b>	<b>519.974</b>

### 16.11 – OUTROS GASTOS E PERDAS

A decomposição da rubrica de “Outros Gastos e Perdas” nos exercícios findos em 2018 e em 2017 é conforme se segue:

<b>Outros Gastos e Perdas</b>	<b>Ano 2018</b>	<b>Ano 2017</b>
Impostos	1.657	605
Correcções Ano Anterior - Quotas*	6.083	0
Quotizações CCP	1.741	1.741
Outros/Regularização /Diversos	1.538	46
<b>TOTAL</b>	<b>11.018</b>	<b>2.392</b>

**16.12 — OPERAÇÕES CONTRATADAS PELA ENTIDADE COM PARTES RELACIONADAS:**  
Não aplicável.

**16.13 — OUTRAS DIVULGAÇÕES CONSIDERADAS RELEVANTES PARA MELHOR COMPREENSÃO DA POSIÇÃO FINANCEIRA E DOS RESULTADOS.**  
Não aplicável.

**17 — DIVULGAÇÕES EXIGIDAS POR OUTROS DIPLOMAS LEGAIS**  
Não aplicável.

**18 — ACONTECIMENTOS APÓS A DATA DO BALANÇO**

As demonstrações financeiras para o exercício findo em 31 de Dezembro de 2018 foram aprovadas pelo Conselho Fiscal e autorizadas para emissão em 25 de Março de 2019. Após a data do Balanço não houve conhecimento de eventos ocorridos que afetem o valor dos ativos e passivos das demonstrações financeiras do período.

**19 — AGRICULTURA**  
Não aplicável.



## ASSEMBLEIA GERAL ORDINÁRIA

### CONVOCATÓRIA

Dentro das competências que me são conferidas pelo n.º1 do art.º 18.º dos Estatutos da ACISAT – Associação Empresarial do Alto Tâmega, convoco todos os associados no pleno uso dos seus direitos a reunirem em Assembleia Geral Ordinária, a realizar no dia 29 de Março de 2019 (sexta-feira), pelas 21:00 horas.

A referida Assembleia Geral terá lugar nas Instalações desta Associação, sitas no Beco do Trem (Pavilhão ExpoFlávia), em Chaves, e dela constará a seguinte ordem de trabalhos:

- 1. Apreciar e votar o Relatório e Contas de 2018;**
- 2. Outros Assuntos**

De acordo com o estabelecido nos estatutos, a Assembleia Geral terá início ½ hora depois com qualquer número de sócios, se à hora acima indicada não estiver reunido o número legal para a mesma poder funcionar.

Chaves, 11 de Março de 2019

A Presidente da Mesa da Assembleia Geral

(Manuela Carvalho)



## RELATÓRIO E PARECER DO CONSELHO FISCAL

### Senhores Associados

De acordo com as competências estipuladas no artigo 33.º dos estatutos desta Associação, este Conselho Fiscal vem por este meio apresentar o Relatório da atividade no exercício de 2018 e emitir Parecer sobre o Relatório e Contas da proposta apresentada pela Exa. Direção, relativas ao mesmo período.

No desempenho das funções que nos são inerentes, temos vindo a acompanhar a atividade desta Associação e procedemos a verificações e controlos que consideramos necessários no exercício da atividade desta instituição. A Direção e os serviços da ACISAT disponibilizaram sempre os esclarecimentos e documentos necessários para que pudéssemos realizar as nossas funções, dentro dos prazos estipulados.

Verificámos ainda que os elementos da contabilidade traduzem a situação da Associação e que o Balanço, a Demonstração de Resultados por naturezas e demais elementos anexos, dão satisfação às disposições legais da NCRF-ESNL.

O Relatório da Direção está elaborado em conformidade com o exigido legalmente, referindo os aspetos essenciais da vida da Associação, no período a que se reporta.

Face ao exposto, somos de Parecer que a Assembleia Geral da ACISAT, aprove:

- 1 - O Relatório e Contas de 2018 e as demonstrações financeiras, apresentados pela Direção.**
- 2 - A proposta da Direção sobre a aplicação de resultados.**

*Chaves, 25 de Março de 2019*

O Conselho Fiscal

(00351) 276 332 115 | ACISAT.PT | GERAL@ACISAT.PT  
Beco do Trem (Pavilhão Expoflúvia) | Apartado 113 | 5400-549 Chaves